

地域企業・産業資料デジタルアーカイブについて

- (1) このデジタルアーカイブは、東京大学経済学図書館が所蔵する地域企業・産業資料のうち、印刷物および近代の文書類について順次デジタル化をすすめているものです。
- (2) このデジタルアーカイブの利用に際しては「[東京大学経済学図書館電子資料利用規則](#)」に同意したものとみなされます。
- (3) 印刷物など他媒体への使用については、東京大学経済学図書館までお問合せください。
- (4) 画像は白黒です。画像の撮影には文字が視認できるよう十分な注意を払っていますが、資料の欠損、変色、褪色等の劣化や、ノド部分の状態によっては、原本の文字が全て写っていないものがあります。これらについては資料の原形を保ちつつ、出来る限りの範囲で撮影したものととして了解下さい。写りの悪い資料については、東京大学経済学部資料室にて、所定の手続きにより原本の閲覧をお願いします。
- (5) 本アーカイブに関する質問等については、東京大学経済学部資料室までお問い合わせ下さい。
- (6) 本デジタルアーカイブの一部は、独立行政法人日本学術振興会平成 27 年度科学研究費補助金（研究成果公開促進費）課題番号 15HP8021 の交付を受けて作成しています。

昭和八年中小型鋸齒高

9.5.25

社名	丸鋸			平鋸		角鋸	中山 50mm~100mm 1925~1930	小山 50mm以下	計	備考
	9mm	10mm 50~100	11mm 50~100	12mm 50~100	13mm 50~100					
東鐵所	52,777	24,726	20,526	1,744	18,370	18,461	(8,764) 44,272	1,599	(8,764) 187,910	括弧内, 数量4~17 7762中型平鋸 包山形,数量
富士製鋸	-	86	47,491	2,628	-	-	453	285	50,753	
岩手	-	-	67,480	13,670	-	-	243	8,667	72,057	
計	52,777	24,812	107,497	18,042	18,370	18,461	(8,764) 44,789	17,544	(8,764) 382,780	
日本製鋸	-	209	225	-	-	4,207	-	-	4,737	
日本鋸管	-	763	84,170	12,205	788	1,368	58,089	-	159,583	
東京鋸材	75	6,021	7,413	781	1,207	1,602	-	-	19,107	
吾娣精鋸	-	-	27,027	-	-	-	-	-	27,027	
大阪製鋸	-	171	42,591	8,169	2,084	-	2,602	-	56,617	
煙及伸鋸	-	-	-	-	-	-	7,436	-	7,436	
神戸製鋸	-	1,256	41,497	-	-	2,811	6,002	-	57,557	
濱野小倉	296	-	47,555	46	100	5,005	-	-	53,035	
東海製鋸	-	-	-	-	-	-	26,722	-	26,722	
計	291	8,528	280,458	21,201	5,412	16,043	101,062	-	423,075	

九、六、一
長月長...

秘

中小形條鋼生産分野協定規約所置ニ關スル件

九一五一二五 監理部

第一立案

條鋼生産分野協定規約中日本製鐵株式會社ノ成立ニ伴ヒ當然改正ヲ要スル莫クミテ改正シ形式上ニ從來通り之ヲ存置シ且ツ從來通り之ヲ實行スルコトトスルモ統計及社交上ノコトニ實質上モ從來ト何等相違ナシ會社トシテハ此ノ際左ノ處置ヲ執ルモノトス

- (一) 八幡、釜石及富士ノ三作業所ハ何レモ會社所屬ノ工場トナリタルガ故ニ生産ヲ何レノ工場ニ於テ行フカハ會社ノ任意ナルコトトシテ爲ノ特ニ明カニスルコト

(二) 現在ノ分野及比率ニ付テハ過去ノ生産実績ノ外工場設備ノ狀況等ヲモ考慮シ他日之シカ改訂ヲ提議スルコトアルヘキコトヲ明カニシ置キト

(三) 生産協定ハ之ヲ繼續スルモ從來ノ如ク日本製鐵株式會社ノミカ独リ之ヲ忠實ニ遵守シ得サルコトノ意味合ヲ暗示又ハ明カニスルコト(此ノ點ニ於テ會社トシテハ實際上協定ヲ履行セザルコトナリ)
中山ノ協定モ之ニ準ズルコト

第二立案

條鋼生産分野協定規約中日本製鐵株式會社ノ成立ニ伴ヒ當然改正ヲ要スル莫ク改正ヲ行ヒ欠陥を及富士岡ノ関係ヲ明カニスルコト及ヒ他日改正提議ヲ爲スコトアルヘキコトヲ明カニスルコトハ第一立案ニ合シ形式上從來ノ如ク之ヲ存置シ統計社交機關トシテハ從來ト何等変ルコトナキコト(唯生産分野及比率ノ協定ハ協分又ハ一定期間之ヲ行ハサルコトヲ明カニスルコト但シ之ハ書類ニ記載セズ其ノ都度ノ協議ニ依リテ之ヲ行フモ可ナラン)
中山協定モ之ニ準ズルコト

説明

現在ノ如キ鉄鋼界ノ状況ニ於テ從來ノ如キ中小形條鋼生産限定ヲ其ノ儘ニ之ヲ行フノ要ナキコトハ言フ俟タズ故ニ問題ハ之ヲ實質上生産限定ノミヲ行ハサルコトトマルヤ又ハ生産限定ノ組織自体ヨモ廃スルカト云フコトニ在リ而シテ限定會ニハ生産限定ヲ行フ為メノ副作用トシテ生産統計ノ製作及生産者間ニ無形ノ連繫ノ保持等ノ利益アリタリ故ニ假令生産限定其ノモノハ事實上之ヲ行ハストスルモ是等ノ派生的ノ利益ハ之ヲ繼續スルヲ可トス

次ニ生産限定ノ廃止ハ之ヲ永久的ノモノトスヘキヤ一時的ノモノトスヘキヤノ問題ヲ生ズ
一時的中止ヲ可トス

附記

生産限定ヲ將來如何ニ實行スヘキカ之ヲ生産能力ニ依ルコトモ別紙參考書一例(極)テ不完全ナルモノニ依ルモ生産能力其ノモ決定ニ付困難ナル点アリ從來主トシテ過去ノ実績ニヨリタルハ實行ヲ主トスル場合也ニ良法ナカリシニ依ルヘキモ尚過去ノ実績ト工場ノ設備能力トノ何等カノ調和等根本的ノ問題ニ付テハ尚調査ヲ繼續スルコトトシテハ如何

鋼材生産能力調

監理部

9-5-25

區別 種類 会社名	(第一)			(第二)		
	小形	中形	計	小形	中形	計
1) 八幡	180,000	125,000	305,000	200,000	170,000	370,000
2) 釜石	105,000	25,000	130,000	130,000	130,000	130,000
3) 富士	60,000		60,000	60,000		60,000
4) 計			495,000			560,000
5) 鋼管	110,000	70,000	180,000	140,000	100,000	240,000
6) 大和製鐵		40,000	40,000	40,000 (特殊)		40,000
7) 神戸製鋼	105,000		105,000	90,000	75,000 (特殊)	165,000
8) 小倉製鋼	60,000		60,000	40,000	30,000	70,000
9) 計 (5~9)			445,000	91,000		91,000
10) 合計 (2~9)			940,000			1,174,800
11) 日本製鋼			25,000	12,000	14,000	26,000
12) 東友伸鋼			50,000		60,000	60,000
13) 東海鋼業			75,000		80,000	80,000
14) 小計 (11+12+13)			150,000		160,000	166,000
15) 合計 (10+11+14)			1,090,000			1,340,800
16) 鋼管			180,000			240,000
17) 合計 (15+16)			1,270,000			1,580,800
18) 總計 (12+17)			1,015,000			1,260,800

(第一) 過去実績ヲ基礎トシテ

中形工場作業開始ニ付キ多少ノ修正ヲ加ヘリ

(第二) 各社ノ商工省ニ届出ルル各自ノ能力

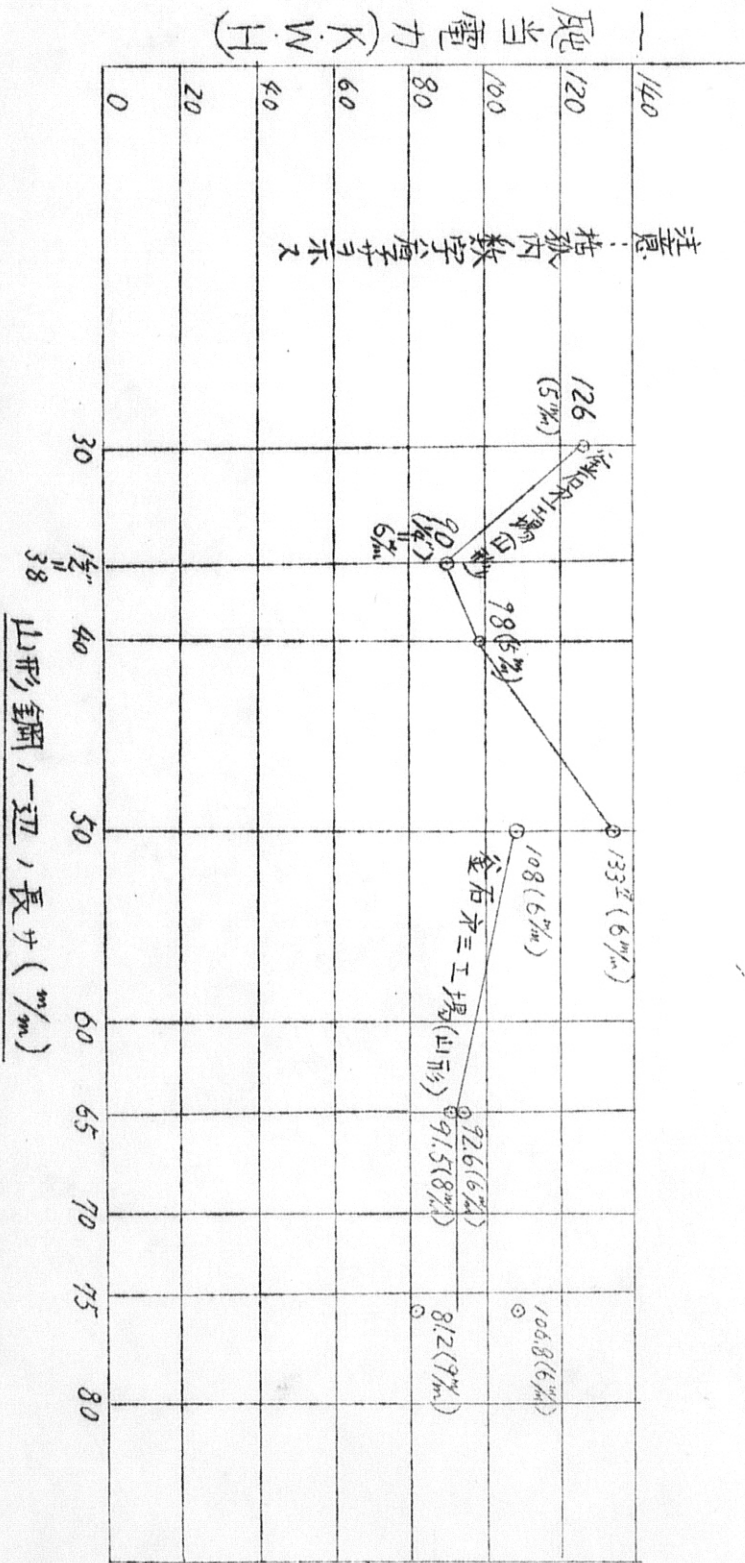
釜石、八幡、中形作業開始、各々修正ヲ加ヘリ 入橋、各々設備上ヨリ推定

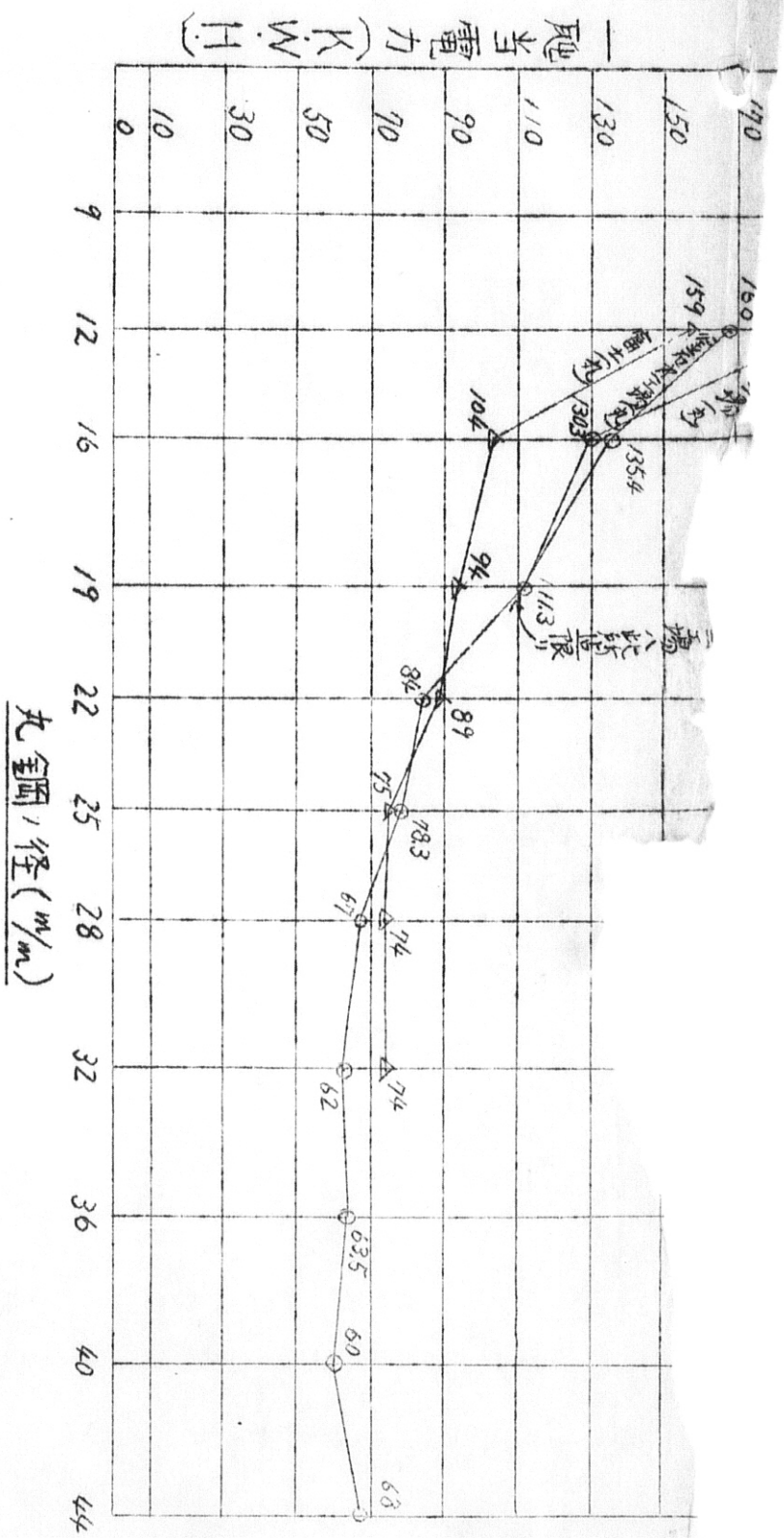
セリモノナリ 但シ第二表、各自届出、儘、モノニ付各社間ニ支々標準ヲ異ニ

スルモノナルベシ

鋼材圧延ニ要スル電力調一例

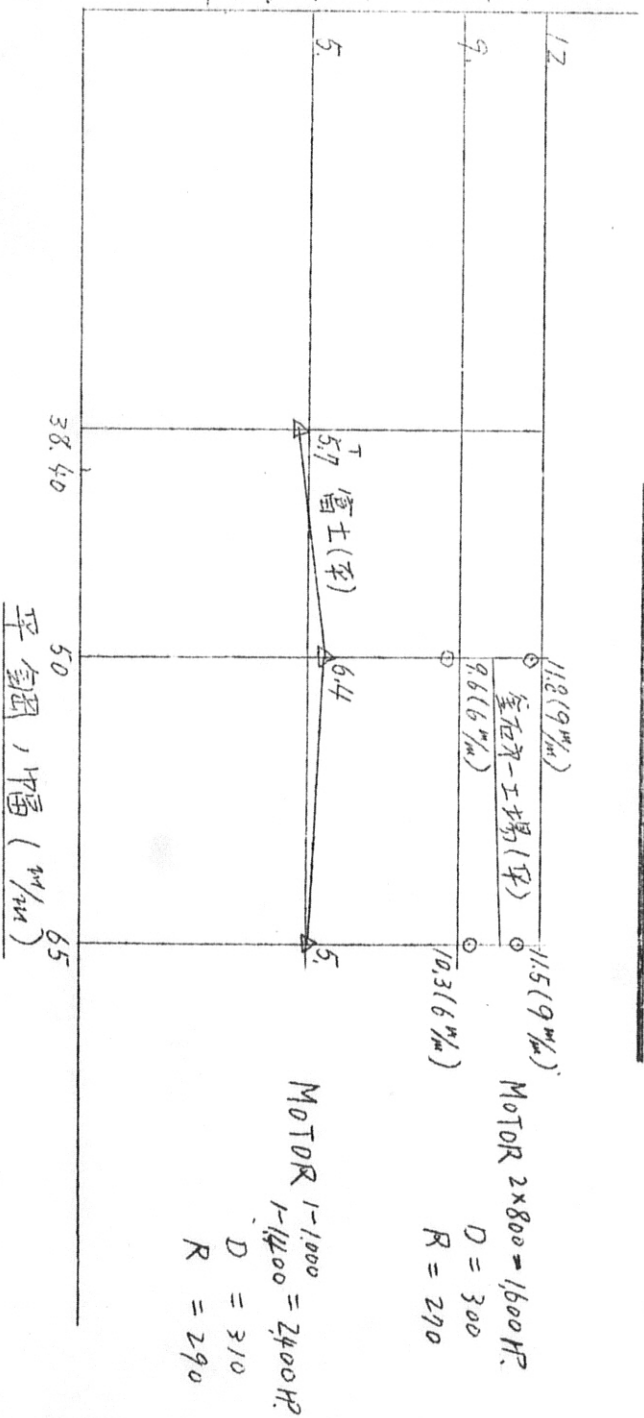
監理部





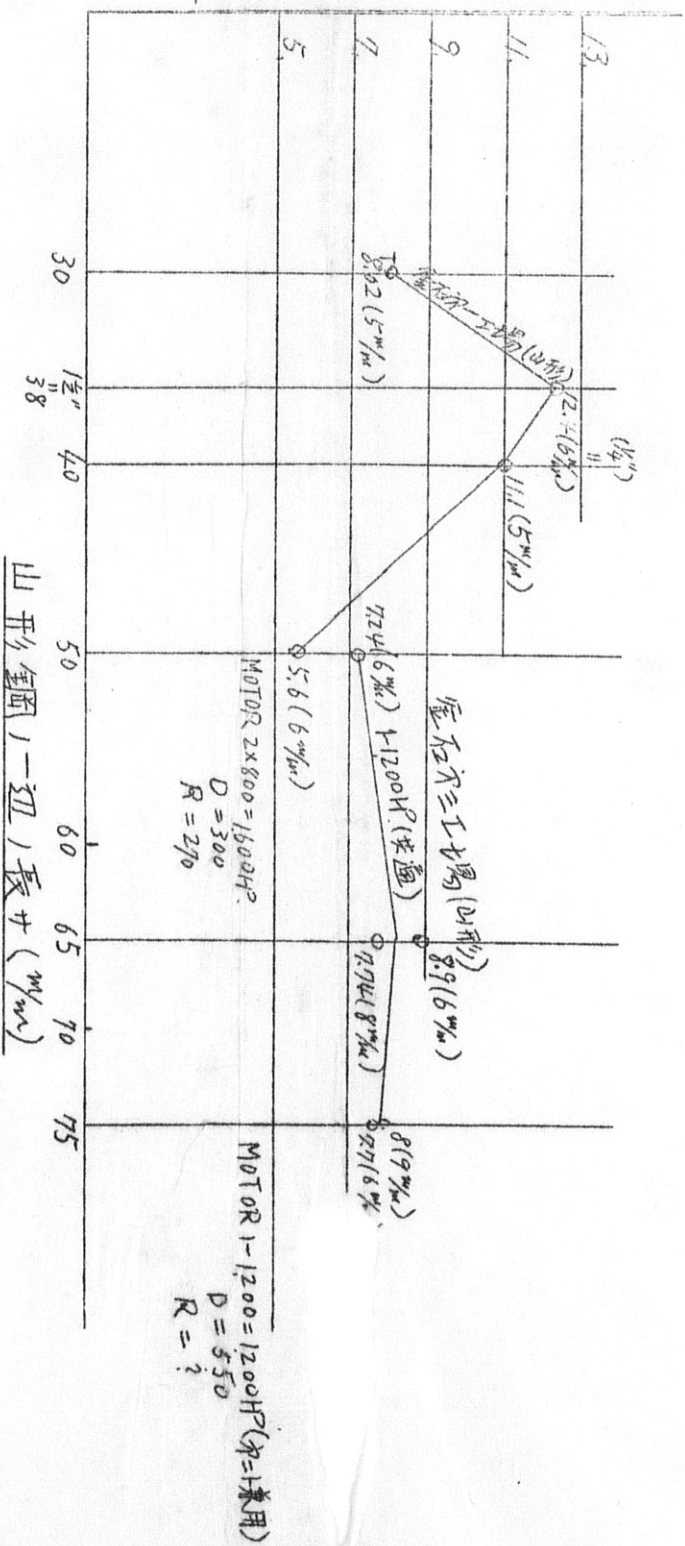
鋼材生産高調, 一例

一時間, 生産總數

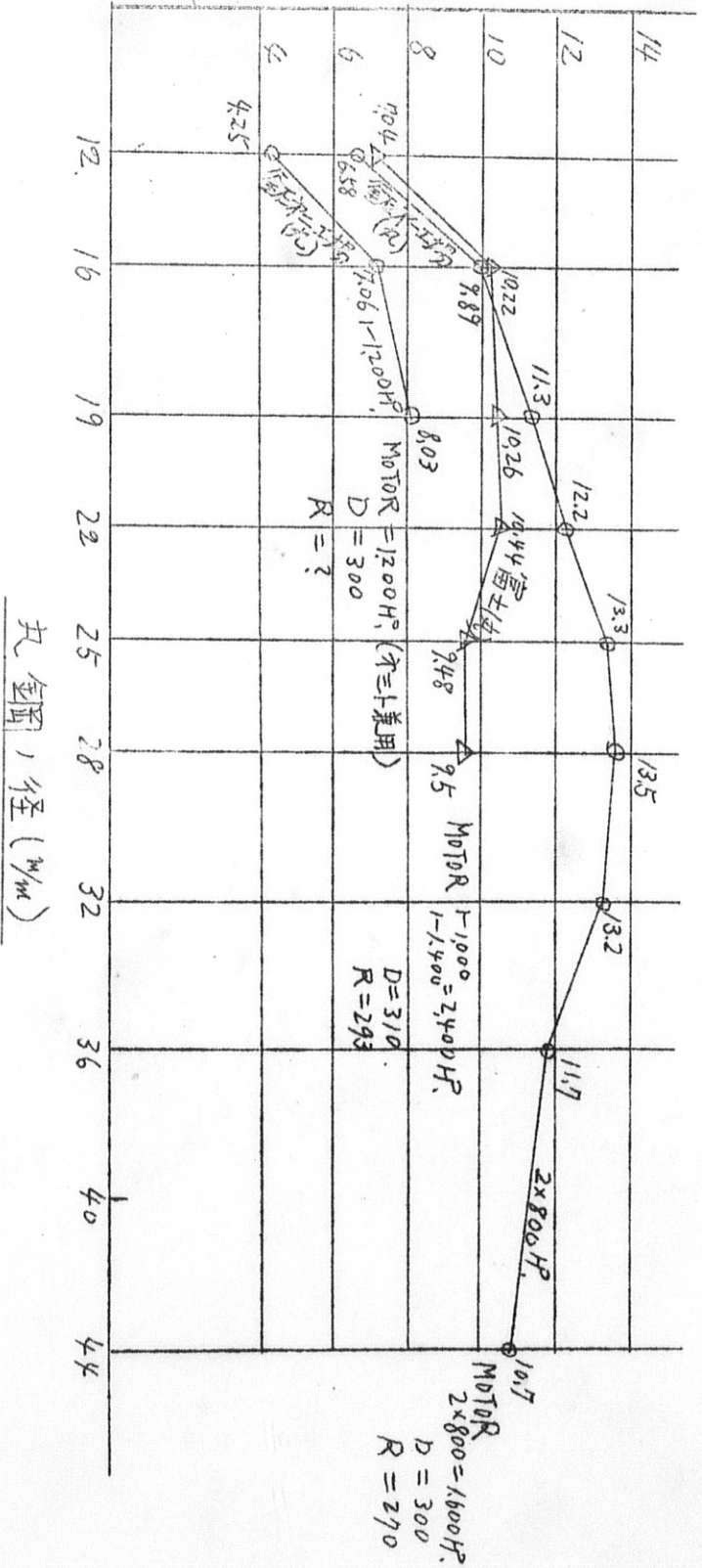


◎注意---括弧内数字, 字サ示ス

一時間, 生産總數



一時間, 生産總數



9. 5. 25.

區分	品種	丸 鋼			平 鋼		角 鋼	中 山 50~100 100~25 125~25 125~90	小 山 50 未滿	合 計	備 考
		9mm	50~100	50mm以上 50~75	38~65	75~100					
製鐵	六年	41,353	9,521	14,803	1,498	18,121	23,460	(4,938) 22,706	6,560	(4,938) 138,022	指以內 字ハ100~75 除、中包等 区山形製
	七年	40,536	25,084	6,374	720	19,418	17,731	(4,846) 25,680	8,280	(4,846) 143,843	
	八年	52,998	24,726	20,526	1,744	18,380	18,461	(8,964) 44,293	8,597	(8,964) 189,725	
富士	六年	-	-	27,839	1,131	-	-	186	358	29,514	官輸白 " 龍 赤 甲 足 名 用
	七年	-	-	37,380	1,813	-	-	355	483	40,031	
	八年	-	86	47,491	2,638	-	-	453	285	50,963	
金石	六年	-	-	44,610	1,692	-	-	148	3,267	49,717	乙 指 名
	七年	-	-	51,250	4,405	-	-	-	4,746	60,401	
	八年	-	-	69,480	13,670	-	-	243	8,662	92,055	
計	六年	41,353	9,521	87,252	4,321	18,121	23,460	(4,938) 23,040	10,185	(4,938) 217,253	
	七年	40,536	25,084	96,024	6,938	19,418	17,731	(4,846) 26,035	13,509	(4,846) 244,225	
	八年	52,998	24,812	137,497	18,052	18,380	18,461	(8,964) 44,989	17,544	(8,964) 332,733	
上記三者 除、合計	六年	650	2,793	156,578	17,406	4,012	3,380	54,149	2,023	241,291	
	七年	501	4,130	185,307	17,608	1,896	6,595	73,835	314	290,165	
	八年	371	8,528	250,458	21,201	5,412	16,043	101,062	-	403,075	

條鋼分野協定会新協定案一覽資料 (昭和八年分會分第 九月中取品及中取品外生産量) (中取品及中取品外生産量 鋼生産額) (株)

摘要	協定基準 (丸鋼) 中取品								昭和八年分會分第 九月中取品		昭和八年分會分第 九月中取品		協定案 (A) + (C)				昭和八年分會分第 九月中取品	
	12月		10-12月		計		計		計		計		(A) + (C)		(A) + (B)		計	
	取品	比率	取品	比率	取品	比率	取品	比率	取品	比率	取品	比率	取品	比率	取品	比率	取品	比率
	取品	比率	取品	比率	取品	比率	取品	比率	取品	比率	取品	比率	取品	比率	取品	比率	取品	比率
鋼鋼分野協定会																		
(1) 八幡	11,000	16.9	36,000	17.00	47,000	17.00	3,600	10.0	50,600	16.0	64,222	15.0	24,751	15.0	80,273	15.0	95,024	15.0
(2) 釜石	6,000	9.09	27,100	12.73	33,100	12.73	3,500	10.0	36,600	11.7	40,100	12.0	46,700	12.0	53,300	12.0	60,000	12.0
(3) 富士																		
(4) 計 (1+2)	17,000	25.76	63,100	29.73	80,100	29.73	7,100	20.0	87,200	25.7	104,322	27.0	71,451	27.0	133,573	27.0	155,024	27.0
(5) 鋼管	12,000	18.2	36,000	17.00	48,000	17.00	4,000	11.4	52,000	15.5	56,000	14.0	60,000	15.0	64,000	15.0	68,000	15.0
(6) 音響鋼	6,000	9.09	27,100	12.73	33,100	12.73	3,500	10.0	36,600	11.7	40,100	12.0	46,700	12.0	53,300	12.0	60,000	12.0
(7) 大板鋼	6,000	9.09	27,100	12.73	33,100	12.73	3,500	10.0	36,600	11.7	40,100	12.0	46,700	12.0	53,300	12.0	60,000	12.0
(8) 沖床鋼	14,000	21.21	57,000	27.00	71,000	27.00	6,000	17.1	77,000	22.8	83,000	21.0	89,000	21.0	95,000	21.0	101,000	21.0
(9) 小倉鋼	11,000	16.9	47,000	22.00	58,000	22.00	5,000	14.3	63,000	18.7	68,000	17.5	73,000	17.5	78,000	17.5	83,000	17.5
(10) 計 (5+6+7+8+9)	49,000	73.59	145,200	67.80	194,200	67.80	23,000	64.3	217,200	64.3	232,100	60.0	247,000	60.0	261,800	60.0	276,700	60.0
(11) 合計 (4+10)	66,000	100	228,300	100	274,300	100	36,000	100	310,300	100	334,422	100	375,451	100	419,373	100	464,024	100
(12) 日本鋼																		
(13) 東武鋼																		
(14) 住友鋼																		
(15) 東武鋼																		
(16) 計 (12+13+14+15)																		
(17) 總計 (11+16)																		

備考: 昭和八年中之於以上記, 基準別當取品一覽, 各社一覽, 下記, 昭和生産增率, 實施 (株)

	期間	12月	10-12月	平均 (基準)
昭和八年一月	10月間	20.5%	16.5%	18.5%
全 一~八月	7月	30.5%	22.5%	26.5%
全 九~十一月	2月	20.5%	16.5%	18.5%
全 十月~十一月	2月	30.5%	22.5%	26.5%

0 1 2 3 4 5 6 7 8 9 9

10, 12, 18, 是江快瓦表

行山飯板, sleep nice = ... 船渡人 3人 (Erector & foreman)
 の船心未加其供使, 2人下
 提付, 同船の船頭 Erector が持, 手袋 ~ '91 stand 7人
 の stand 1人 表 1人 下 ~ '91 何処, stand 5人 3人下
 同船の量水入用, 時々 Communication 7人 7人 下 ~ '91 費,
 上、船の費、船 補修の費、... 同船の船
 船 = 船の ~ '91 費、力 ~ '91 費
 行山, foreman, salary ... 1000 franc/month
 十人下

日本標準規格 B5 (182×257mm)

日本製鉄株式会社

6950 0000