東京大学経済学図書館所蔵資料のデジタルデータについて

（１）この画像データは、東京大学経済学図書館が所蔵する資料のうち、有価証券報告書をデジタル撮影したものです。

（２）利用に際しては「東京大学経済学図書館電子資料利用規則」に同意したものとみなされます。

（３）印刷物など他媒体への使用については、東京大学経済学図書館までお問合せください。

（４）画像の撮影には文字が視認できるよう十分な注意を払っていますが、資料の欠損、変色、褪色等の劣化により、一部、文字の写りが悪いものを含んでいます。また、一部、オンライン公開に適さないと判断し、墨消処理した部分があります。

（５）この画像データに関する質問等は東京大学経済学部資料室までお問い合わせ下さい。

＊酒伊繊＊

有　価　証　券　報　告　書

（証券取引法第２４条第１項に基づく報告書）

事業年度　自　昭和５０年４月　１日

（第８３期）　至　昭和５１年３月３１日

大　蔵　大　臣　殿

昭和５１年　６月２８日提出

会　社　名　酒伊繊維工業株式会社

英　訳　名　Sakai Textile Mfg. Co., Ltd.

代表者の役職氏名　代表取締役社長　酒　井　秀　雄

本店の所在の場所

福井県福井市花堂町半之返１３０番地

電話番号　福井３６－５８００（代表）　連絡者　取締役経理部長　斎　藤　　弘

もよりの連絡場所

東京都中央区日本橋本町２丁目６番地

電話番号　東京６６２－８９６１（代表）　連絡者　常務取締役東京事務所長　佐　藤　寿三郎

代理者　東京事務所調査役　宇　野　辰　雄

有価証券報告書の写しを縦覧に供する場所

名　称	所　在　地
東京証券取引所	東京都中央区日本橋兜町１の６
大阪証券取引所	大阪市東区北浜２の１
京都証券取引所	京都市下京区四条通東洞院東入立売西町６６

（本書面の枚数表紙共４８枚）

目　　次

第1　会社の概況 …… 1頁
1. 会社の設立年月日 …… 1
2. 資本金の推移 …… 1
3. 株式の総数 …… 1
4. 株式の状況 …… 1
5. 1株当り配当等の推移 …… 2
6. 株価及び株式売買高の推移 …… 2
7. 役員の略歴及び所有株式 …… 3
8. 従業員の状況 …… 4

第2　事業の概況 …… 5
1. 会社の目的及び事業の内容 …… 5
(1) 会社の目的 …… 5
(2) 事業の内容 …… 5
(3) 事業内容の変更等 …… 5
2. 経営上の重要な契約 …… 5

第3　営業の状況 …… 7
1. 概　況 …… 7
2. 生産能力 …… 7
3. 生産実績 …… 8
4. 受注状況と生産計画 …… 10
5. 販売実績 …… 12

第4　設備の状況 …… 16
1. 設　備 …… 16
2. 設備の新設、重要な拡充若しくは改修又はこれらの計画 …… 19
3. 固定資産の売却、撤去又は滅失 …… 19

第5　経理の状況 …… 20
監査報告書 …… 21
1. 財務諸表 …… 22
(1) 貸借対照表 …… 22
(2) 損益計算書 …… 26
(3) 利益金処分計算書 …… 30
(4) 附属明細表 …… 31
2. 主な資産・負債及び収支の内容 …… 38
3. 資金繰状況 …… 43
(1) 最近の資金繰実績 …… 43
(2) 今後の資金計画 …… 43
4. そ の 他 …… 43

第6　株式事務の概要 …… 44

第１　会　社　の　概　況

1.　会社の設立年月日　　昭和９年１０月３日

2.　資本金の推移

年　月　日	増　資　額	増資後資本金	摘　　要
昭和４４年５月２６日	８００,０００千円	2,８００,０００千円	株主割当有償１：０.４　発行価格５０円

3.　株式の総数

会社が発行する株式の総数	発行済株式総数
２２４,０００,０００株	５６,０００,０００株

発行済株式	記名無記名の別，及び額面無額面の別	種　類	発　行　数	券面額	上場証券取引所名
	記名式額面株式	普通株式	５６,０００,０００株	５０円	大阪市場１部，東京市場１部，京都市場

4.　株式の状況（昭和５１年３月３１日現在）

(1)　所有者別状況

平均１人当り持株数 8,008 株

区　分	政府及び地方公共団体	金融機関	証券会社	その他の法人	外国法人等（うち個人）	個人その他	合　計
株主数	０人	３０人	６５人	８０人	３人	6,８１５人	6,９９３人
所有株式数(イ)	０株	２２,７７０,５００株	4,２６５,９８８株	7,８１８,９６０株	4,５００株	２１,１４０,０５２株	５６,０００,０００株
発行済株式総数に対する(イ)の割合	０％	４０.６７％	7.６２％	１３.９６％	0.０１％	３７.７４％	１００％

(2)　所有数別状況

区　分	1,000千株以上	５００千株以上	１００千株以上	５０千株以上	１０千株以上	5千株以上	５００株以上	５００株未満	合　計
株主数(ロ)	１２人	１０人	３６人	２３人	３１３人	６６６人	4,８９１人	1,０４２人	6,９９３人
所有株式数(ハ)	23,541,950株	5,985,682株	7,749,033株	1,609,680株	4,751,724株	3,968,247株	8,190,213株	203,471株	56,000,000株
株主総数に対する(ロ)の割合	0.１７％	0.１４％	0.５１％	0.３３％	4.４８％	9.５２％	６９.９５％	１４.９０％	１００％
発行済株式総数に対する(ハ)の割合	４２.０４％	１０,６９％	１３.８４％	2.８７％	8.４９％	7.０９％	１４.６２％	0.３６％	１００％

(3) 大 株 主

氏名又は名称	住　　所	所有株式数	発行済株式総数に対する所有株式数の割合
東レ株式会社	東京都中央区日本橋室町２の２	3,549千株	6.34 %
日本火災海上保険株式会社	東京都中央区日本橋通２の４の４	3,100	5.54
日本証券金融株式会社	東京都中央区日本橋茅場町１の１６	2,986	5.33
千代田生命保険相互会社	東京都目黒区上目黒２の１９の１８	2,200	3.93
同和火災海上保険株式会社	大阪市北区神明町６１	1,925	3.44
日興証券株式会社	東京都千代田区丸の内３の３の１	1,827	3.26
安田生命保険相互会社	東京都新宿区西新宿１の９の１	1,800	3.21
株式会社福井銀行	福井市順化１丁目１番地１号	1,647	2.94
株式会社日本興業銀行	東京都千代田区丸の内１の３の３	1,242	2.22
明治生命保険相互会社	東京都千代田区丸の内２の１の１	1,200	2.14
計		21,476	38.35

5. 1株当り配当等の推移

回次	第79期	第80期	第81期	回次	第82期	第83期
決算年月	昭和48年11月	昭和49年5月	昭和49年11月	決算年月	昭和50年3月	昭和51年3月
1株当り配当額(円)	(2.5)	(2.0)	(－)	1株当り配当額(円)	(－)	(3.0)
1株当り税引後当期損益(円)	5.0	4.0	△ 7.2	1株当り当期純損益(円)	－	－
				1株当り当期損益(円)	△3.4	10.3
1株当り純資産額(円)	96.9	98.2	88.8	1株当り純資産額(円)	85.4	95.7
配当性向(%)	50.0	50.2	－	配当性向(%)	－	29.0

6. 株価及び株式売買高の推移

	回次	第79期	第80期	第81期	第82期	第83期	
最近3年間の事業年度別最高最低株価	決算年月	昭和48年11月	昭和49年5月	昭和49年11月	昭和50年3月	昭和51年3月	
	最高	254円	215	255	128	190	
	最低	180円	160	79	89	94	
当該事業年度中最近6箇月間の月別最高・最低株価及び株式売買高	月別	50年10月	11月	12月	51年1月	2月	3月
	最高	128円	119	134	152	157	190
	最低	110円	101	111	125	136	141
	売買高	2,400千株	1,022	6,740	12,996	8,373	39,818

（注） 株価は東京証券取引所，売買高は東京，大阪，京都の各証券取引所の合計である。

7. 役員の略歴及び所有株式

（昭和５１年６月23日現在）

役名及び職名	氏名（生年月日および住所）	略歴	所有株式数
代表取締役会長	酒井正二 （明治３６. 2.２０） [redacted]	昭和 9. 10 当社監査役 〃 12. 6 同取締役 〃 18. 12 同取締役副社長 〃 22. 5 酒伊合同紡織㈱取締役社長 〃 27. 4 当社取締役副社長 〃 27. 5 同取締役社長 〃 43. 1 同取締役会長	千株 740
代表取締役社長	酒井秀雄 （明治４３. 8. 4） [redacted]	昭和 7. 3 福井高等工業学校繊維工業科紡織分科卒 〃 21. 1 酒伊合同紡織㈱専務取締役 〃 22. 6 同取締役副社長 〃 27. 4 当社常務取締役 〃 27. 7 同専務取締役 〃 44. 8 同取締役社長	483
代表取締役専務取締役 販売担当兼組織人事部 担当兼総務担当 兼社長室長	酒井一伊 （昭和 7. 5. 2） [redacted]	昭和３１. 3 慶応義塾大学経済学部卒 〃 38. 5 当社ナイロン第２工場長 〃 41. 1 同取締役 〃 44. 8 同常務取締役 〃 49. 11 同専務取締役	462
専務取締役 生産担当兼 技術研究部担当	藤田信夫 （大正 3. 5. 5） [redacted]	昭和１０. 3 福井高等工業学校繊維工業科紡織分科卒 〃 27. 4 当社東鯖江工場長 〃 33. 8 同織布営業部長 〃 34. 8 同大阪事務所長 〃 35. 7 同取締役 〃 44. 8 同常務取締役 〃 49. 11 同専務取締役	74
常務取締役 システム部担当	奥村喜三郎 （大正 3. 1. 1） [redacted]	昭和１２. 3 京都帝国大学法学部卒 〃 22. 7 当社監査役 〃 26. 6 同取締役 〃 27. 4 同参与 〃 35. 7 同取締役 〃 44. 8 同常務取締役	57
常務取締役 経理担当兼 営業総務担当兼 東京事務所長	佐藤寿三郎 （大正 1.11.23） [redacted]	昭和１２. 3 早稲田大学政治経済学部卒 〃 12. 4 ㈱日本興業銀行入行 〃 35. 3 同参事役 〃 40. 3 中小企業金融公庫業務部長 〃 45. 4 当社嘱託（経理部門担当） 〃 45. 7 同常務取締役	10
取締役	市橋督 （明治３８.１０.２１） [redacted]	昭和２９. 10 ㈱福井銀行取締役 〃 37. 10 同頭取（現任） 〃 38. 1 当社取締役（兼務）	3
取締役	井川正雄 （大正 7. 7.１９） [redacted]	昭和１７. 9 名古屋帝国大学工学部機械工学科卒 〃 45. 11 東レ㈱取締役 〃 47. 11 同常務取締役（現任） 〃 50. 6 当社取締役（兼務）	0
取締役	酒井鴻 （昭和 2.12. 3） [redacted]	昭和２５. 9 慶応義塾大学経済学部卒 〃 35. 3 当社東京事務所長 〃 35. 7 同取締役 〃 41. 1 同常務取締役 〃 43. 1 同専務取締役 〃 44. 8 同取締役副社長 〃 49. 11 同取締役	185
取締役 織布事業本部長	小林良樹 （大正 4. 5. 7） [redacted]	昭和１５. 3 福井高等工業学校繊維工業科紡織分科卒 〃 31. 8 当社鯖江工場長 〃 40. 11 同織布技術部長 〃 42. 12 同織布営業部長 〃 43. 1 同取締役	28
取締役 マーケッテイング本部長兼 大阪事務所長	宇野正幸 （大正 8. 1.２６） [redacted]	昭和１８. 3 立命館大学理工学部応用化学科卒 〃 32. 8 当社大阪事務所次長 〃 46. 11 同加工営業部長 〃 47. 1 同取締役	22

取締役 機工事業本部長兼 機工技術部長	川崎卓治 （大正13.11.23） [redacted]	昭和22. 9 〃 37. 3 〃 45. 12 〃 47. 1	東京帝国大学第一工学部機械工学科卒 当社テトロン工場長 同研究開発部長兼研究所長 同取締役	17
取締役 染色事業本部長兼 染色技術部長兼 倉庫運輸部担当	深間信義 （大正13. 8.21） [redacted]	昭和19. 9 〃 37. 3 〃 45. 12 〃 47. 1	福井高等工業学校化学工業科卒 当社ナイロン工場長 同加工管理部長 同取締役	20
取締役 経理部長	斎藤弘 （大正13. 2.15） [redacted]	昭和18. 10 〃 42. 12 〃 46. 11 〃 47. 12 〃 50. 6	高岡高等商業学校本科卒 当社経理部長 同経理部長兼営業総務部長 同経理部長 同取締役	10
監査役	板倉信二 （大正11. 1.14） [redacted]	昭和14. 3 〃 42. 12 〃 45. 1 〃 50. 6	福井市立福井商業学校卒 当社総務部長兼秘書役 同総務部長兼秘書室長 同監査役	6
監査役	山本守男 （大正12. 7. 8） [redacted]	昭和23. 3 〃 40. 11 〃 42. 12 〃 51. 6	早稲田大学政治経済学部卒 当社人事部長兼人事課長 同組織人事部長 同監査役	6
合計	16名			2,123

（注） 監査役野阪才次郎氏死去に伴い6月28日定時株主総会に於いて山本守男氏が補充選任された。

8. 従業員の状況

(1) 従業員数，平均年令，平均勤続年数及び平均給与月額

（昭和51年3月31日現在）

区分		人員	平均年令	平均勤続年数	平均給与月額	摘要
職員	男	955	36年10月	15年9月	173,311	1. 平均給与月額（税込）は，期間中平均で基準外賃金を含む。（賞与は含まない。）
	女	25	38. 9	14. 6	103,985	
	計	980	36. 9	15. 7	171,379	
工員	男	766	36. 6	12. 9	145,870	2. 平均年令，平均勤続年数，平均給与月額とも臨時工は含まない。
	女	799	30. 10	11. 5	88,264	
	計	1,565	33. 6	12. 1	116,467	3. 期首 2,649人 期末 2,545人 増減 △104人
合計	男	1,721	36. 7	14. 4	160,709	
	女	824	31. 1	11. 5	88,757	
	計	2,545	34. 9	13. 5	136,909	

（注） 臨時工37人

(2) 労働組合との間の特記事項

当社は，本社，織布，染色の3労働組合との団体交渉，事前協議制によって労使間の種々の問題を処理しており，労使関係は円満である。

尚，51年3月31日現在の組合員数は2,378名である。

第２　事　業　の　概　況

1.　会社の目的及び事業の内容

(1)　会　社　の　目　的

1.　各種紡績糸，撚糸，織物，編織物並びにレースの製造及び販売
2.　各種織物，繊維品の精練，染色，捺染並びにその他の加工及び販売
3.　染料，薬品その他各種化学工業品の製造加工及び販売
4.　染色機械その他各種機械器具，装置の設計，製作及び販売並びに建設工事の請負
5.　レース，服飾雑貨類，その他物資の輸出入及び販売
6.　倉　庫　業
7.　運　送　業
8.　前各号に関する情報の売買
9.　前各種事業に対する投資
10.　前記の各号に関係附帯する一切の事業

（注）　上記(1)の内紡績糸の製造は昭和２３年６月より休止中である。

(2)　事　業　の　内　容

(イ)　当社の事業は大別して織布部門，染色部門，マーケッテイング部門（編物製販），その他機工事業部門（機械，建設，化成品）等に分れる。その態容を図示すれば次頁の如くである。マーケッテイング部門についてジャージ関係は㈱マルイニット等，レース関係は酒伊レース㈱，ラミネート関係は㈱酒伊繊維名古屋工場に外注し，これらの関係会社から製品を仕入れ，販売を行なっている。

(ロ)　販　売　高　比　率

区分			%	区分		%
織布	織物	テトロン	18.5	染色	テトロン品	16.7
		ナイロン	0.1		ナイロン品	1.2
		アセテート他	1.3		合繊混紡交織品	9.4
	撚糸加工糸		4.0		アセテート品	2.4
	サイジング他		5.9		編物他	10.6
	計		29.8		計	40.3
マーケッテイング	原糸売上金		4.3	その他		5.9
	編物		10.3			
	レース製品他		9.4			
	計		24.0	合計		100

上記販売高比率は第８３期販売実績による。

(3)　事業内容の変更等

1.　事業の目的及び生産品目に変更はない。
2.　昭和５０年１月の総会に於て定款変更を行い，従来の５月２５日，１１月２５日の年２回決算を３月末年１回の決算に変更した為，前期（８２期）は１１月２６日～３月３１日迄の変更初年度である。従って生産，受注，販売，損益計算書等は前期（８２期）は４ケ月余，当期（８３期）は１２ケ月間の実績の数字が計上されている。

2.　経営上の重要な契約

主要技術援助契約の概要

(1)　製織，染色仕上げ等に関する技術援助契約（昭和４５年９月２２日許可番号ＮＬＴ第１００００１０）

当社とタイ国Winner Textiles Co., Ltd. との間にナイロン及びポリエステル長繊維織物の製織，染色，仕上加工（捺染を除く）の設備及び操業のための技術援助契約を締結しその対価として技術指導料を受け取る。

(2)　染色仕上げ等に関する技術援助契約（昭和４８年９月２５日締結）

当社と韓国の東洋染工㈱との間にナイロン及びポリエステル長繊維織物の染色，仕上加工の設備及び操業のための技術援助契約を締結し，その対価として技術指導料を受け取る。

生産系統

	生産系統	主要生産品
織布部門	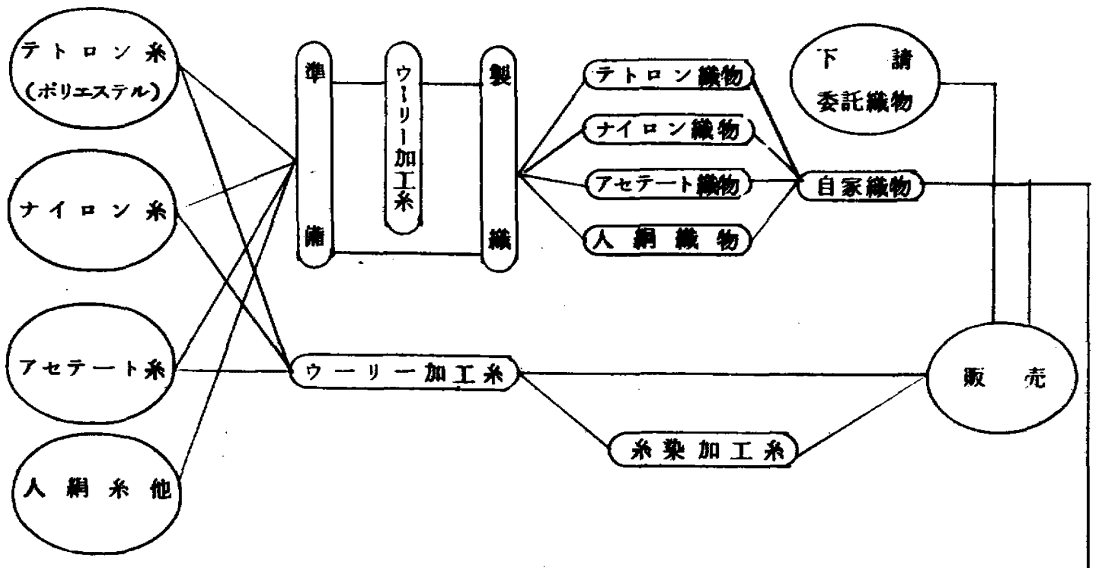	テトロンエラス テトロンハイソフイ テトロンシヤー テトロンタフタ テトロンデシン テトロン混紡織物 ナイロンシヤー ナイロンタフタ ナイロンクレポン ナイロンデシン アセテートタレープ ウーリー加工糸 ウーリー糸染加工糸
倉庫	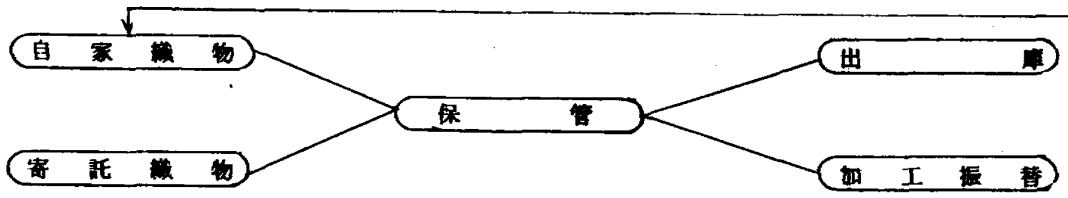	
染色部門	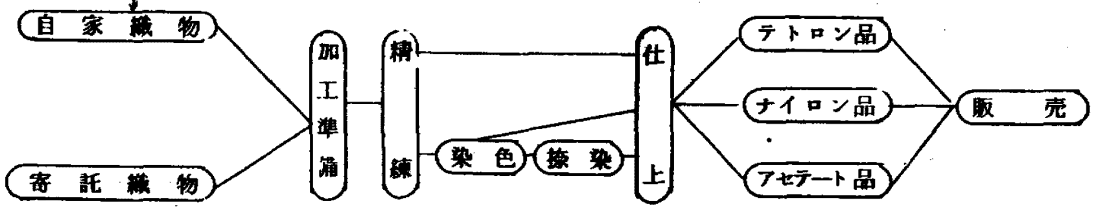	テトロン加工品 ナイロン加工品 アセテート加工品 合繊混紡交織品 編物加工品
マーケッティング部門	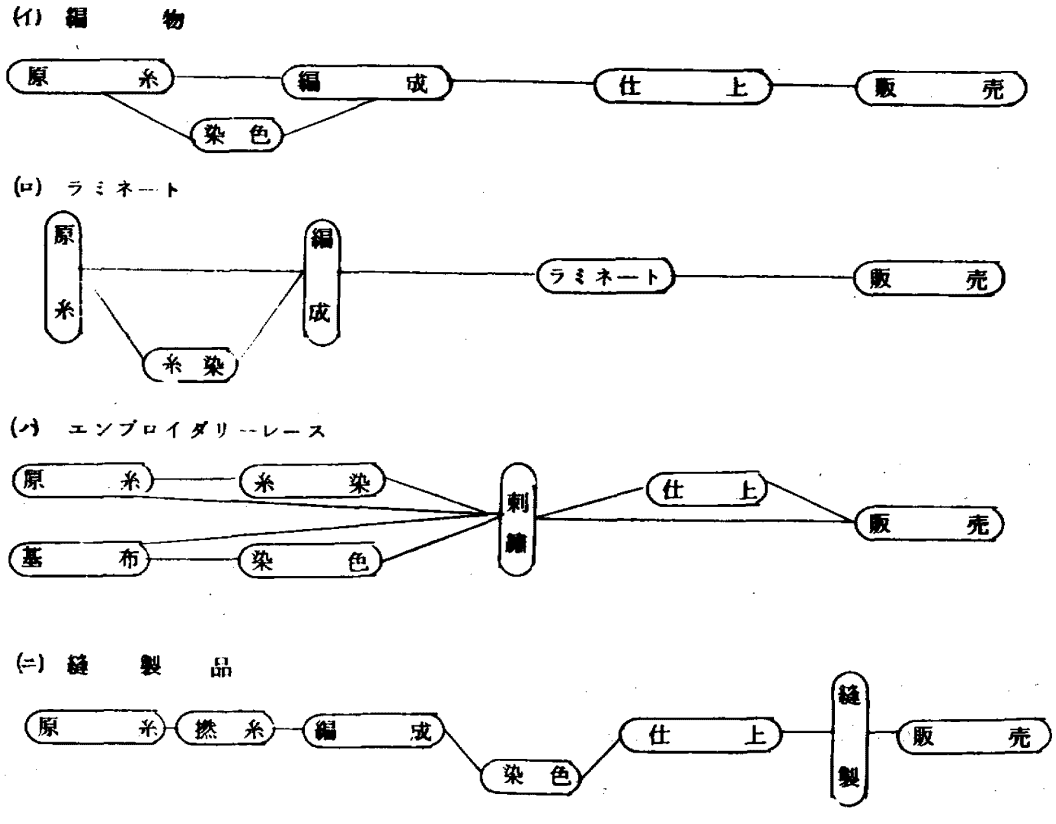	編物 （ジヤージイ） （トリコット） ラミネート エンブロイダリーレース 縫製品

第３　営　業　の　状　況

1. 概　　況

当期に於ける繊維業界は原糸メーカーを中心に前期に引き続き生産調整が行われ，発展途上国からの輸入が増加し，市況ははかばかしい回復がみられず低迷のうちに推移した。しかし中間加工業界である染色業と流通業界においては景気が漸次好転してきた。

このような情勢のもとで当社は全力をあげて生産性の向上と合理化を図り，原価の低減，高付加価値商品の開発，販売力の強化など一連の努力の結果当期売上高は４３３億円，税引後利益は５７８百万円を計上した。

2. 生産能力

（織　布　部　門）

区分		設備能力（月産）		稼動能力（月産）	
		49／12月～50／3月	50／4月～51／3月	49／12月～50／3月	50／4月～51／3月
織物	自社工場	1,170千米	1,170千米	1,125千米	1,125千米
	関係会社	1,020	1,020	1,011	1,011
	計	2,190	2,190	2,136	2,136
撚糸加工糸	自社工場	274,000　瓩	274,000　瓩	274,000　瓩	274,000　瓩
	関係会社	45,000	45,000	45,000	45,000
	計	319,000	319,000	319,000	319,000
サイジング		2,550千米	2,550千米	2,550千米	2,550千米

能力算定の方法

1. 織物の設備能力は１日１６時間，月２９日稼動とし，不可避的な織機停止時間のみを控除した最高能率により算出した。稼動能力は実際効率により算出した。尚，設備能力のうち遊休織機５１台分を含む。
2. 関係会社で生産する織物は一部を除きすべて当社の発注によるものである。従って関係会社の所有している織機についても，これを当社の生産能力と見做した。
3. 撚糸加工糸は仮撚機7,６５３錘（４２台）として計算した。

（染　色　部　門）

区分	設備能力（月産）		稼動能力（月産）	
	49／12月～50年3月	50／4月～51／3月	49／12月～50／3月	50／4月～51／3月
自社工場	15,800千米	15,300千米	15,800千米	15,300千米
関係会社	1,000	1,000	1,000	1,000
計	16,800	16,300	16,800	16,300

能力算定の方法

1. 設備能力および稼動能力は，１日２４時間，月２５日稼動とし，仕上セット能力により算出した。
2. 関係会社での加工は，一部を除きすべて当社の発注によるものである。従って，これを当社の生産能力と見做した。

3. 生産実績

（織 布 部 門）

単位 数量：千米

区分＼製品別	第 82 期 (49.11.26～50.3.31)				第 83 期 (50.4.1～51.3.31)			
	テトロン	ナイロン	アセテート他	計	テトロン	ナイロン	アセテート他	計
生産数量	(679) 5,870	(0) 346	(0) 264	(679) 6,480	(3,586) 16,214	(0) 180	(0) 822	(3,586) 17,216
操業率(%)				83.8				81.2
百分比(%)	91.5	4.8	3.7	100.0	95.2	0.9	3.9	100.0
月平均生産数量	(170) 1,468	(0) 86	(0) 66	(170) 1,620	(299) 1,351	(0) 15	(0) 69	(299) 1,435

（注） 1. 上段括弧内数字は賃織分を示し，下段の数字にはこれを含まない。
2. 操業率は稼動能力に対する操業度を示す。
3. 織布部門のうち織物の生産実績のみを計上した。

（染 色 部 門）

単位 数量：千米

区分＼製品別		織物				編物	計
		テトロン品	ナイロン品	合繊混紡交織品	アセテート品	ジャージイレーストリコット	
第82期 (49.11.26～50.3.31)	生産数量	25.759	4,392	10,892	6,642	10,311	57,996
	操業率(%)						86.3
	百分比(%)	44.4	7.6	18.8	11.5	17.7	100.0
	月平均生産数量	6,440	1,098	2,723	1,660	2,578	14,499
第83期 (50.4.1～51.3.31)	生産数量	86,489	11,500	30,684	20,959	37,358	186,990
	操業率(%)						95.6
	百分比(%)	46.3	6.1	16.4	11.2	20.0	100.0
	月平均生産数量	7,207	958	2,557	1,747	3,113	15,582

（注） 1. 操業率は稼動能力に対する操業度を示す。

主要原材料の受払い

(イ) 織布部門主要原材料

単位 ： 瓩

糸種		第 82 期 (49.1126～50.3.31)				第 83 期 (50.4.1～51.3.31)			
		期首在庫量	入手量	使用量	期末在庫量	期首在庫量	入手量	使用量	期末在庫量
自己	テトロン糸	481,088	1,992,399	1,837,815	635,672	635,672	5,990,080	6,048,674	577,078
	ナイロン糸	71,216	51,428	38,213	84,431	84,431	34,888	41,691	77,628
	アセテート糸	1,604	56,322	57,029	897	897	121,212	119,314	2,795
	その他	7,178	52,338	36,157	23,359	23,359	215,012	216,511	21,860
	計	561,086	2,152,487	1,969,214	744,359	744,359	6,361,192	6,426,190	679,361
賃織	テトロン糸	15,843	232,614	212,503	35,954	35,954	1,133,548	1,110,619	58,883
	ナイロン糸	5,982	22,393	18,393	9,982	9,982	81,993	83,131	8,844
	アセテート糸	25	53	25	53	53	0	0	53
	その他	177	1,462	434	1,205	1,205	16,556	5,639	12,122
	計	22,027	256,522	231,355	47,194	47,194	1,232,097	1,199,389	79,902
合計		583,113	2,409,009	2,200,569	791,553	791,553	7,593,289	7,625,579	759,263

(ロ) 染色部門主要材料

品名	第 82 期 (49.11.26～50.3.31)				第 83 期 (50.4.1～51.3.31)			
	期首在庫量	入手量	使用量	期末在庫量	期首在庫量	入手量	使用量	期末在庫量
染料(瓩)	199,378	339,753	492,097	47,034	47,034	1,181,836	1,176,667	52,203
薬品(瓩)	701,175	3,149,943	3,476,163	374,955	374,955	10,026,077	9,992,277	408,755
重油(㌔)	3,105	17,737	18,529	2,313	2,313	49,580	50,288	1,605

原材料価格の推移

(イ) 原糸

区分	デニール	単位	50／5月	7月	9月	11月	51／1月	3月
テトロン糸	75	円／瓩	1,050	1,050	1,050	900	900	900
〃	50	〃	1,150	1,150	1,150	1,050	1,050	1,050
ナイロン糸	70	〃	1,100	1,100	1,100	1,100	1,100	1,100
〃	30	〃	1,350	1,350	1,350	1,350	1,350	1,350
マルチ	120	〃	650	650	650	660	660	660

(注) 人絹糸(マルチ)は現在の各月最高(福井市中相場)を示し，ナイロン，テトロン糸は東レの建値による。

(ロ) 染料，薬品

区分		規格	単位	50／5月	7月	9月	11月	51／1月	3月
染料	ミケトンファストエロー3G	分散	円／瓩	1,700	1,700	1,700	2,020	2,020	2,020
染料	ホワイテックスERN	螢光	〃	1,550	1,550	1,550	1,550	1,550	1,550
薬品	スミテックスレヂンM－6		〃	285	285	285	285	285	285
薬品	苛性ソーダー	97%	〃	59	59	59	59	59	59
C重油		2.5%	円／㌔	21,700	21,700	21,700	21,700	24,600	24,600

4. 受注状況と生産計画

(1) 受　注　高

（織　布　部　門）　　単位　数量：千米　金額：千円

区分 ＼ 期別			49／12月～50／3月受注総額		50／3月期末受注残高		50／4月～51／3月受注総額		51／3月期末受注残高	
			数量	金額	数量	金額	数量	金額	数量	金額
織物	テトロン	輸出	(518) 4,141	(23,646) 1,280,322	(287) 2,696	(16,496) 792,961	(3,114) 11,478	(290,515) 4,080,835	(878) 2,397	(102,392) 873,784
		内需	(332) 2,847	(24,595) 1,840,873	(90) 717	(6,755) 498,994	(1,700) 10,134	(231,171) 3,698,698	(656) 1,149	(96,429) 526,813
		計	(850) 6,988	(48,241) 3,121,195	(377) 3,413	(23,251) 1,291,955	(4,814) 21,612	(521,686) 7,779,533	(1,534) 3,546	(198,821) 1,400,597
	ナイロン	輸出	(0) 299	(0) 28,217	(0) 240	(0) 15,634	(0) 36	(0) 20,732	(0) 65	(0) 8,564
		内需	(0) 0	(0) 0	(69) 121	(1,359) 13,155	(0) 11	(0) 15,383	(69) 53	(1,359) 10,818
		計	(0) 299	(0) 28,217	(69) 361	(1,359) 28,789	(0) 47	(0) 36,115	(69) 118	(1,359) 19,382
	アセテート他	輸出	(0) 0	(0) 0	(16) 150	(1,062) 35,303	(0) 176	(0) 147,334	(16) 13	(1,062) 6,816
		内需	(0) 314	(0) 140,458	(29) 153	(567) 87,106	(0) 1,698	(0) 389,753	(29) 207	(567) 83,358
		計	(0) 314	(0) 140,458	(45) 303	(1,629) 122,409	(0) 1,874	(0) 537,087	(45) 220	(1,629) 90,174
	合計	輸出	(518) 4,440	(23,646) 1,308,539	(303) 3,086	(17,558) 843,898	(3,114) 11,690	(290,515) 4,248,901	(894) 2,475	(103,454) 889,164
		内需	(332) 3,161	(24,595) 1,981,331	(188) 991	(8,681) 599,255	(1,700) 11,843	(231,171) 4,103,834	(754) 1,409	(98,355) 620,989
		計	(850) 7,601	(48,241) 3,289,870	(491) 4,077	(26,239) 1,443,153	(4,814) 23,533	(521,686) 8,352,735	(1,648) 3,884	(201,809) 1,510,153

（注）　1. 織布部門のうち織物の受注高のみを計上した。

2. 上段括弧内は賃織分を示し下段の数字にはこれを含まない。

3. 総受注金額に対する輸出受注金額の割合，第８２期（49.12～50.3）３９.９％，第８３期（50.4～51.3）５１.１％

（染　色　部　門）　　単位　数量：千米　金額：千円

区分 ＼ 期間			49／12月～50／3月受注総額		50／3月期末受注残高		50／4月～51／3月受注総額		51／3月期末受注残高	
			数量	金額	数量	金額	数量	金額	数量	金額
織物	テトロン品	輸出	20,451	1,439,229	4,580	356,024	63,951	5,409,981	5,460	528,650
		内需	7,185	744,731	1,216	110,790	23,396	2,021,014	962	112,045
		計	27,636	2,183,960	5,796	466,814	87,347	7,430,995	6,422	640,695
	ナイロン品	輸出	2,980	101,238	508	20,412	9,279	418,554	514	27,183
		内需	1,750	104,531	910	49,639	1,223	53,936	114	7,196
		計	4,730	205,769	1,418	70,051	10,502	472,490	628	34,379
	合繊混紡交織品	輸出	4,029	406,581	907	90,898	14,303	1,722,906	2,536	394,388
		内需	7,548	561,470	1,147	107,361	20,539	2,818,798	2,989	272,146
		計	11,577	968,051	2,054	198,259	34,842	4,541,704	5,525	666,534
	アセテート品	輸出	1,818	74,455	357	15,372	5,110	230,602	391	18,315
		内需	5,340	210,816	974	38,863	14,636	812,441	270	22,417
		計	7,158	285,271	1,331	54,235	19,746	1,043,043	661	40,732
編物	ジャージイレースト リコット	輸出	2,340	275,951	445	46,619	4,898	632,139	346	23,706
		内需	8,803	757,572	1,497	159,830	34,533	3,248,612	4,103	359,943
		計	11,143	1,033,523	1,942	206,449	39,431	3,880,751	4,449	383,649
合計		輸出	31,618	2,297,454	6,797	529,325	97,541	8,414,182	9,247	992,242
		内需	30,626	2,379,120	5,744	466,483	94,327	8,954,801	8,438	773,747
		計	62,244	4,676,574	12,541	995,808	191,868	17,368,983	17,685	1,765,989

（注）　総受注金額に対する輸出受注金額の割合，第82期（49.12～50.3）49.1％，第83期（50.4～51.3）48.4％。

(2) 生 産 計 画

（織 布 部 門）

単位：千米（長）

区　　分	51年4月～51年6月	51年7月～51年9月	計
テトロン織物	（401） 5,423	（450） 5,679	（851） 11,102
ナイロン織物	51	54	105
アセテート織物他	222	233	455
計	（401） 5,696	（450） 5,966	（851） 11,662

（注）　1. 上段括弧内数字は，賃織分を示す。

2. 関係会社を含む。

（染 色 部 門）

単位：千米（長）

区　　分	51年4月～51年6月	51年7月～51年9月	計
テトロン品	22,851	22,513	45,364
ナイロン品	1,632	1,608	3,240
合繊混紡交織品	6,576	6,478	13,054
アセテート品	5,036	4,962	9,998
編物	10,539	10,384	20,923
計	46,634	45,945	92,579

（注）　1. 関係会社を含む。

5. 販売実績

(1) 販 売 方 法

区分		販売経路		主要販売先	備考
織布	織物	輸出	メーカー，輸出商社を通じて，商社又はバイヤーへ販売	東レ㈱ 三菱レイヨン㈱ 鐘紡㈱ 三菱商事㈱ 丸紅㈱	自己製品はメーカー，商社より原糸を購入し，その製織した織物をメーカー並びに商社に納めている。そのほかに一部見越品もある。 委託賃織品はメーカー，商社と賃織契約を結び，原糸の提供を受けて製織した製品の加工賃を請求する。
		内需	メーカー，内需商社を通じて，小売商社へ販売		
染色	加工品	輸出，内需ともにメーカー，商社より生地を受託して加工品を納入し，加工賃を請求する。		東レ㈱ 三菱レイヨン㈱ 一村産業㈱ 丸紅㈱ 三菱アセテート㈱	輸出，内需ともにメーカー，商社よりの加工指図による受注生産を実施している。
マーケッティング	編物・レース他	メーカー，商社を通じて，問屋筋，縫製業者へ販売		東レテキスタイル㈱ 伊藤忠商事㈱ 三菱レイヨン㈱ 鐘紡㈱ 三井物産㈱	イギリス，フランスのレースメーカーより，リバーレース等の直輸入も行っている。

(ロ) 販 売 実 績

（織 布 部 門）

単位 数量 織物：千米（長）
金額 千円

区分		期別	49/12月～50/3月 数量	金額	%	同月平均 数量	金額	50/4月～51/3月 数量	金額	%	同月平均 数量	金額
織物	テトロン	輸出	(473) 3,522	(29,182) 1,105,250		(118) 881	(7,296) 276,313	(2,523) 11,777	(204,619) 4,000,012		(210) 981	(17,052) 333,334
		内需	(275) 2,955	(20,415) 1,670,193		(69) 739	(5,103) 417,548	(1,134) 9,702	(141,497) 3,670,879		(95) 808	(11,791) 305,907
		計	(748) 6,477	(49,597) 2,775,443		(187) 1,620	(12,399) 693,861	(3,657) 21,479	(346,116) 7,670,891		(305) 1,789	(28,843) 639,241
	ナイロン	輸出	(0) 209	(0) 36,818		(0) 52	(0) 9,205	(0) 211	(0) 27,802		(0) 18	(0) 2,317
		内需	(0) 12	(0) 6,423		(0) 3	(0) 1,606	(0) 79	(0) 17,720		(0) 7	(0) 1,477
		計	(0) 221	(0) 43,241		(0) 55	(0) 10,811	(0) 290	(0) 45,522		(0) 25	(0) 3,794
	アセテート他	輸出	(0) 6	(0) 2,797		(0) 2	(0) 699	(0) 228	(0) 175,821		(0) 19	(0) 14,652
		内需	(0) 313	(0) 97,420		(0) 78	(0) 24,355	(0) 1,644	(0) 393,501		(0) 137	(0) 32,792
		計	(0) 319	(0) 100,217		(0) 80	(0) 25,054	(0) 1,872	(0) 569,322		(0) 156	(0) 47,444
	合計	輸出	(473) 3,737	(29,182) 1,144,865		(118) 935	(7,296) 286,217	(2,523) 12,216	(204,619) 4,203,635		(210) 1,018	(17,052) 350,303
		内需	(275) 3,280	(20,415) 1,774,036		(69) 820	(5,103) 443,509	(1,134) 1,1425	(141,497) 4,082,100		(95) 952	(11,791) 340,176
		計	(748) 7,017	(49,597) 2,918,901		(187) 1,755	(12,399) 729,726	(3,657) 23,641	(346,116) 8,285,735		(305) 1,970	(28,843) 690,479
撚糸加工糸		輸出		(0) 51,287			(0) 12,822		(0) 96,288			(0) 8,024
		内需		(45,644) 233,201			(11,411) 58,300		(165,364) 1,492,261			(13,780) 124,355
		計		(45,644) 284,488			(11,411) 71,122		(165,364) 1,588,549			(13,780) 132,379
サイジング		輸出		(0) 0			(0) 0		(0) 0			(0) 0
		内需		(65,480) 0			(16,370) 0		(254,246) 0			(21,187) 0
		計		(65,480) 0			(16,370) 0		(254,246) 0			(21,187) 0
原糸売上金		内需		602,838			150,710		2,237,574			186,464
その他		内需		18,279			4,570		52,645			4,387
合計		輸出		(29,182) 1,196,152	30.7		(7,296) 299,039		(204,619) 4,299,923	34.8		(17,052) 358,327
		内需		(131,539) 2,628,354	69.3		(32,884) 657,089		(561,107) 7,864,580	65.2		(46,758) 655,382
		計		(160,721) 3,824,506	100.0		(40,180) 956,128		(765,726) 12,164,503	100.0		(63,810) 1,013,709
総計				3,985,227			996,308		12,930,229			1,077,519

（注） 1. 上段括弧内数字は賃織，賃撚糸分を示し，下段の数字にはこれを含まない。

2. その他の内訳

単位：千円

期別 ＼ 項目	売上高	手数料	計
49/12月 ～ 50/3月	10,842	7,437	18,279
50/ 4月 ～ 51/3月	38,023	14,622	52,645

（注） 売上高には作業屑廃品代の売却等を含む。

（染　色　部　門）

単位　数量：千米　金額：千円

区分 ＼ 期別			49／12月 ～ 50／3月 数量	金額	%	同月平均 数量	金額	50／4月 ～ 51／3月 数量	金額	%	同月平均 数量	金額
織物	テトロン品	輸出	19,061	1,294,908		4,765	323,727	63,071	5,237,355		5,256	436,446
		内需	6,535	676,017		1,634	169,004	23,650	2,019,759		1,971	168,313
		計	25,596	1,970,925		6,399	492,731	86,721	7,257,114		7,227	604,759
	ナイロン品	輸出	2,777	91,945		694	22,986	9,273	411,783		773	34,315
		内需	1,624	94,683		406	23,671	2,019	96,379		168	8,032
		計	4,401	186,628		1,100	46,657	11,292	508,162		941	42,347
	合繊混紡交織品	輸出	3,729	369,416		932	92,354	12,674	1,419,416		1,056	118,285
		内需	6,995	510,117		1,749	127,529	18,697	2,654,013		1,558	221,168
		計	10,724	879,533		2,681	219,883	31,371	4,073,429		2,614	339,453
	アセテート品	輸出	1,688	68,261		422	17,065	5,076	227,659		423	18,972
		内需	4,951	193,018		1,238	48,255	15,340	828,887		1,278	69,074
		計	6,639	261,279		1,660	65,320	20,416	1,056,546		1,701	88,046
編物	ジャージイ・レース・トリコット	輸出	2,151	251,556		538	62,889	4,997	655,052		416	54,588
		内需	8,188	689,118		2,047	172,279	31,927	3,048,499		2,661	254,041
		計	10,339	940,674		2,585	235,168	36,924	3,703,551		3,077	308,629
生機梱包代		輸出		8,956			2,239		24,129			2,011
その他		内需		156,124			39,031		841,626			70,135
合計		輸出	29,406	2,085,042	47.3	7,351	521,260	95,091	7,975,394	45.7	7,924	664,617
		内需	28,293	2,319,077	52.7	7,074	579,769	91,633	9,489,163	54.3	7,636	790,763
		計	57,699	4,404,119	100.0	14,425	1,101,029	186,724	17,464,557	100.0	15,560	1,455,380

（注）　その他の内訳

単位：千円

期別 ＼ 項目	売上高	手数料	計
49／12月～ 50／3月	128,824	27,300	156,124
50／ 4月～ 51／3月	730,935	110,691	841,626

（注）　売上高には生機買，製品売，買取商品の売却等が含まれている。

（マーケッテイング部門）

単位：千円

区分 ＼ 期別	49／12月～50／3月 金額	同月平均	50／4月～51／3月 金額	同月平均
編物	(96,257) 896,426	(24,064) 224,107	(60,571) 4,401,004	(5,048) 366,750
原糸売上金	1,095,311	273,828	1,864,151	155,346
縫製品	(11,159) 823,041	(2,790) 205,760	(21,968) 1,155,994	(1,831) 96,333
レース製品	645,211	161,303	1,566,411	130,534
生地売買品他	646,482	161,621	1,308,620	109,052
手数料	11,749	2,937	11,453	954
合計	(107,416) 4,118,220	(26,854) 1,029,556	(82,539) 10,307,633	(6,879) 858,969

（注）　1.　上段括弧内数字は賃加工品を示し，下段の数字にはこれを含まない。

2.　上記売上金額の内輸出分は，第82期（49／12～50／3）4.1％，第83期（50／4～51／3）7.2％。

＊酒伊織＊

（倉庫営業の状況）

単位　数量：疋　金額：千円

区分		前期繰越		入庫		出庫		後期繰越	
		数量	金額	数量	金額	数量	金額	数量	金額
49／12月～50／3月	織物	1,016,370	5,081,850	1,193,277	5,966,385	1,359,497	6,797,485	850,150	4,250,750
	倉庫収入　126,458千円（但し，生地倉庫分も含む）								
50／4月～51／3月	織物	850,150	4,250,750	3,489,310	17,446,550	3,580,571	17,902,855	758,889	3,794,445
	倉庫収入　345,090千円（但し，生地倉庫分も含む）								

（運送事業の状況）

49／12月～50／3月	取扱重量	1,526,751 kg	50／4月～51／3月	取扱重量	3,310,064 kg
	上記取扱に対する運送収入	13,763千円		上記取扱に対する運送収入	25,825千円

(ハ) 販売価格の推移

（織布部門）

単位：疋当り円

品種			規格	50／5月	7月	9月	11月	51／1月	3月
賃織	テトロン	C×5820	60インチ×50y	4,000	5,300	6,300	6,400	6,400	6,400
自己	アセテート	＃75700	92cm × 46m	11,449	11,449	11,449	12,450	13,448	13,448
	テトロン	＃5855	150 × 50	13,300	13,680	13,680	15,430	15,430	15,430
		ジョーゼット1500	92 × 50	10,000	12,000	12,000	13,000	13,000	15,000

（注）　賃織の販売価格は原糸代を含まない織工賃で示した。

（染色部門）

単位：米当り円

品種		規格	50／5月	7月	9月	11月	51／1月	3月
アセテート	＃1261　白染	122 cm	46	46	47.50	47.50	47.50	47.50
ナイロン	＃5136Tクレポン白染	44インチ	30	30	30	35	35	35
テトロン	＃3322　エラス白染	58	105	105	105	110	110	110
	＃3655　エラス白染	44	55	55	55	65	65	65

（注）　染色部門の販売価格は加工賃を指し，生地，品種，染色方法等により算定される。

（倉庫部門）

保管料金（一期料率）

級 / 貨地 / 物	乙地			
	従価率		従量率	
	単位	金額	単位	金額
織物	1,000円に付き	74銭	1 m³に付き	500円

荷役料金

区分	料金	備考
繊維製品類	1 m³に付き874円	昭和50年8月1日よりの料金

運賃料金

福井県トラック協会の規定による小口扱運賃料金による。

第４　設　備　の　状　況

1. 設　　備　（昭和５１年３月３１日現在）

(1) 設備の概要

単位：千円

区分			投下資本 土地	建物	機械	工具器具その他	計	事業所数	生産品目	従業員の配置状況	所在地
生産設備	織布	鯖江	873	86,465	492,706	6,299	586,343	1	合繊織物，ウーリー加工糸	250	鯖江市
		福井	43,608	47,478	283,198	7,500	381,784	1	合繊織物，ウーリー加工糸	190	福井市
		西鯖江	32,921	79,735	254,082	7,713	374,451	1	合繊織物，ウーリー加工糸	135	鯖江市
		計	77,402	213,678	1,029,986	21,512	1,342,578	3		575	
	染色	花堂第一	64,922	225,013	371,026	47,888	708,849	1	ナイロン品，混紡交織品	384	福井市
		ニット	54,810	125,218	27,845	14,889	222,762	1	編物	53	〃
		合繊	139,537	178,281	326,013	57,726	701,557	1	テトロン品	358	〃
		春日	80,748	91,495	173,104	32,834	378,181	1	アセテート品，混紡交織品	291	〃
		舟橋	143,808	128,945	103,713	23,306	399,772	1	編物	148	〃
		フクイ二日市第一	163,707	492,401	474,006	140,028	1,270,142	1	テトロン品，編物	308	〃
		倉庫	0	45,599	0	13,245	58,844	1		25	〃
		運送	10,780	2,846	0	1,953	15,579	1		6	〃
		計	658,312	1,289,798	1,475,707	331,869	3,755,686	8		1,573	
その他	本社		426,862	279,735	43,555	50,504	800,656	1		281	福井市
	東京		117,845	84,872	0	4,344	207,651	1		53	東京都
	大阪		263,708	169,229	0	4,305	437,242	1		97	大阪市
	名古屋		1,657	4,485	0	54	6,196	1		3	名古屋市
	計		810,072	538,321	43,555	59,207	1,451,155	4		434	
合計			1,545,786	2,041,797	2,549,248	412,588	6,549,419	15		2,582	

（注）　投下資本は帳簿価格による（建設仮勘定は含まず），従業員には臨時工３７人を含む。

この他に関係会社に対してそれぞれ当該会社との賃貸契約により次の設備を賃貸している。

単位：千円

区分		投下資本 土地	建物	機械	工具器具その他	計	備考
関係会社	今立織布	149	1,612	1,261	544	3,566	賃貸料は当該設備の投下資本に対する減価償却費，保険料，固定資産税等相当額を基準として算出している。
	織田織物	0	0	1,270	0	1,270	
	樫尾織布	168	277	10	0	455	
	酒伊編織	118	2,017	0	127	2,262	
	酒伊ニッティング	3,858	0	0	0	3,858	
	酒伊レース	28,028	50,424	5,487	2,168	86,107	
	酒伊繊維名古屋工場	64,448	190,275	39,965	16,258	310,946	
	新堂織産	2,016	827	403	0	3,246	
	武生織布	92	126	124	9	351	
	第一織産	0	0	202	0	202	
	丹生織布	636	48	283	0	967	
	マルイニット	0	0	26,177	0	26,177	
	計	99,513	245,606	75,182	19,106	439,407	

（注）　投下資本は帳簿価格による（建設仮勘定は含まず）

(2) 主要設備明細

（昭和５１年３月３１日現在）

区分		土地 m^2	建物延 m^2	主要機械設備 機械名	型式	台数	月産能力
織布	鯖江	(62,605) 16,617	38,140	織機	普通織機	112台	
					自動織機	143	
					超自動織機	92	
				撚糸機	仮撚機（1ヒータ）	3,094錘＝16	織物 500千米
					仮撚機（2ヒータ）	564 ＝ 3	
					合撚機	4,600 ＝ 46	加工糸 128,000瓩
					ダブルツイスター	1,120 ＝ 7	
					アップツイスター	480 ＝ 5	サイジング 550千米
					伊式撚糸機	960 ＝ 4	
				のりつけ機	スラッシャー	1	
				整経機	荒巻整経機	1	
					ビーミング機	1	
	福井	70,732	18,625	織機	自動織機	123	
					超自動織機	85	
				撚糸機	仮撚機（1ヒータ）	2,080 ＝ 11	織物 400千米
					仮撚機（2ヒータ）	376 ＝ 2	
					合撚機	2,940 ＝ 29	加工糸 71,000瓩
					ダブルツイスター	1,200 ＝ 9	
					アップツイスター	1,056 ＝ 11	サイジング 1,500千米
				のりつけ機	スラッシャー	4	
				整経機	荒巻整経機	1	
					ビーミング機	3	
	西鯖江	(20,655) 22,404	18,587	織機	普通織機	91	
					超自動織機	90	織物 225千米
				撚糸機	仮撚機（1ヒータ）	1,915 ＝ 10	
					合撚機	1,100 ＝ 11	加工糸 75,000瓩
					ダブルツイスター	896 ＝ 7	
					伊式撚糸機	21,280 ＝ 95	サイジング 500千米
				のりつけ機	スラッシャー	1	
	計	(83,260) 109,753	75,352				織物 1,125千米 加工糸 274,000瓩 サイジング 2,550千米
染色	花堂第一	(1,188) 44,923	27,347	連続精練機		5	
				常圧染色機		45	
				高圧染色機		26	
				連続染色機		1	織物 3,600千米
				ヒートセット機		5	
				樹脂加工機		7	
				捺染機		10	
				コーチング機		2	
	ニット	(10,302) 15,819	8,014	常圧染色機		5	
				ヒートセット機		1	編物 1,000千米
				ボディセット機		4	
				樹脂加工機		3	
	合織	55,757	18,679	連続精練機		3	
				常圧染色機		25	
				高圧染色機		50	織物 3,300千米
				ヒートセット機		4	
				樹脂加工機		7	
	春日	(6,188) 16,950	11,265	連続精練機		2	
				常圧染色機		53	
				高圧染色機		25	
				連続染色機		1	織物 3,700千米
				ヒートセット機		2	
				樹脂加工機		3	
				テンター		1	
				捺染機		1	
	舟橋	21,433	11,686	連続精練機		1	
				常圧染色機		23	
				高圧染色機		15	編物 1,200千米
				ヒートセット機		2	
				樹脂加工機		2	
	フクイ 二日市第一	(81) 99,789	28,730	連続精練機		4	
				常圧染色機		9	
				高圧染色機		47	織物 1,500千米
				ヒートセット機		4	
				樹脂加工機		8	編物 1,000千米
				捺染機		1	
	倉庫		6,404				
	運送	404	179				

	計	(17,759) 255,075	112,304				織物 12,100千米 編物 3,200千米
その他	本社	(57,505) 83,875	30,290	織機 撚糸機	普通織機 自動織機 伊式撚糸機 合撚機	47 4 30 11	
	東京	(8) 2,506	2,671				
	大阪	2,949	3,673				
	名古屋	174	132				
	計	(57,513) 89,504	36,766				
合計		(158,532) 454,332	224,422				

（注）
1. 倉庫の土地は，花堂第一工場に含まれている。
2. 括弧内は賃借物件であり別記した。
3. 本社の織機，撚糸機は遊休設備である。
4. 二日市第一工場には二日市第二工場の設備を含む。

（関係会社賃貸分）

区分		土地 m^2	建物延 m^2	主要機械設備			月産能力
				機械名	型式	台数	
関係会社賃貸	今立織布	(3,121) 7,882	5,100	織機 撚糸機	普通織機 伊式撚糸機	22台 1,440錘＝ 6	織物 95千米 (916千米)
	丹生織布	(7,100) 327	1,694	撚糸機	伊式撚糸機	960＝ 4	
	武生織布	(3,192) 3,737	4,256	織機	普通織機	14	
	織田織物			織機	自動織機	46	
	新堂織産	9,734	1,985	織機	普通織機	40	
	樫尾織布	(1,164) 175	961				
	酒伊編織	(1,722) 2,519	4,435				編物 45千米 (120千米)
	酒伊レース	32,662	2,139				
	酒伊ニッテイング	3,306					
	マルイニット			丸編機		6	
	酒伊繊維名古屋工場	35,736	17,344		連続精練機 常圧染色機 高圧染色機 樹脂加工機 テンター ヒートセット機	1 27 16 2 1 1	織物 1,000千米 ラミネート (700千米) 加工糸 (45,000疋)
計		(16,299) 96,078	37,914				

（注）
1. 土地括弧内は借地であり別記した。
2. 月産能力括弧内は関係会社所有設備分であり別記した。

2. 設備の新設，重要な拡充若しくは改修又はこれらの計画

（昭和５１年３月３１日現在）

区分		設備の内訳	所要資金	既支払額	工事期間		備考
					着工	竣工	
織布部門	鯖江工場	DTY仮撚設備本体及び附属工事	61,000千円	27,559千円	51. 1	51. 6	付加価値増
		ジェットルーム高速化他	15,650	0	51. 4	51. 7	合理化
	福井工場	仮撚機改造他	13,273	0	51. 4	51. 7	合理化
	西鯖江工場	仮撚機改造他	9,470	0	51. 4	51.12	合理化
		計	99,393	27,559			
染色部門	花堂第一工場	ヒートセット機増設他	90,000	0	51. 4	51.11	合理化
	ニット加工場	製品保管棚増設他	22,550	0	51. 8	51.11	合理化
	合繊加工場	テンター熱源ガス化工事	11,230	0	51. 4	51. 5	省資源
		染色仕上設備改造他	22,000	515	51. 3	51.12	省資源及び合理化
	春日工場	高圧ワッシャー他染色仕上設備改造	69,000	0	51. 5	51.11	付加価値増
	舟橋工場	染色仕上設備他	107,695	0	51. 9	52.10	付加価値増及び合理化
	二日市第一工場	捺染機設置及び附属工事	145,000	0	51. 4	51.11	付加価値増
		染色仕上設備他	98,588	0	51. 4	52. 2	付加価値増及び合理化
		計	566,063	515			
その他	機工事業部	染料薬品製造設備他	38,000	0	51. 4	51.10	生産能力アップ
	本社	土地購入他	28,787	11,970	50. 9	51.12	
		計	66,787	11,970			
合計			732,243	40,044			

（注）　資金調達方法は借入金600,000千円及び自己資金による。

3. 固定資産の売却，撤去又は滅失

生産能力に重要な影響を及ぼすような固定資産の売却，撤去又は災害による滅失はない。

第５　経　理　の　状　況

当社の財務諸表は「財務諸表等の用語，様式及び作成方法に関する規則（昭和３８年大蔵省令第５９号）に基づいて作成している。且両事業年度共昭和４９年９月２８日改正後の財務諸表規則に基づいて作成している。

当社は，証券取引法第１９８条の２の規定に基づき，第８３期（自昭和５０年４月１日・至昭和５１年３月３１日）の財務諸表について，公認会計士　安久甚三郎，安久　寿両氏の監査を受け次頁の通り報告書を受領した。

尚，前期（第８２期）は，昭和４９年１１月２６日から昭和５０年３月３１日迄の事業年度である。従って前期（第８２期）は４ヶ月余，当期（第８３期）は１２ヶ月の実績が記入してある。

監　査　報　告　書

昭和５１年　６月２８日

酒伊繊維工業株式会社

取締役社長　酒　井　秀　雄　殿

公認会計士　安久甚三郎

事務所名　公認会計士　安久　甚三郎　事務所

事務所所在地　福井県敦賀市三島３４号２２番地

電話番号　敦賀　３－０５２５番

公認会計士　安久　寿

事務所名　公認会計士　安久　寿　事務所

事務所所在地　横浜市金沢区谷津町４０番地の８１

電話番号　横浜　７８３－７３５４番

1. 監　査　の　概　要

私どもは、証券取引法第１９３条の２に基づく監査証明を行うため、この有価証券報告書に記載されている貴社の昭和５０年４月１日から昭和５１年３月３１日までの第８３期事業年度の財務諸表、すなわち、貸借対照表、損益計算書、利益金処分計算書及び附属明細表について監査を行った。

この監査に当って、私どもは、一般に公正妥当と認められる監査基準に準拠し、通常実施すべき監査手続を実施した。

2. 監　査　の　意　見

監査の結果、会社の採用する会計処理の原則及び手続は、一般に公正妥当と認められる企業会計の基準に準拠し、かつ、前事業年度と同一の基準にしたがって継続して適用されており、また、財務諸表の表示方法は、「財務諸表等の用語、様式及び作成方法に関する規則（昭和３８年大蔵省令第５９号）」の定めるところに準拠しているものと認められた。

よって、私どもは、上記の財務諸表が貴社の昭和５１年３月３１日現在の財政状態及び同日をもって終了する事業年度の経営成績を適正に表示しているものと認める。

3. 貴社と私どもとの利害関係

会社と私どもの間には公認会計士法により記載すべき利害関係はない。

以　上

1. 財務諸表

(1) 貸借対照表

資　産　の　部

単位：千円

科目 ＼ 期別	第82期 昭和50年3月31日現在			%	第83期 昭和51年3月31日現在			%	増減
Ⅰ 流動資産									
1. 現金及び預金		3,401,169				4,966,954			1,565,785
2. 受取手形※1		1,534,407				1,301,658			△ 232,749
3. 関係会社受取手形		126,892				163,547			36,655
4. 売掛金		3,705,114				3,574,569			△ 130,545
5. 関係会社売掛金		611,639				478,960			△ 132,679
6. 関係会社未収入金		80,640				0			△ 80,640
7. 製品※2		1,453,012				1,172,643			△ 280,369
8. 委託品※3		1,102				3,617			2,515
9. 原材料		569,722				501,365			△ 68,357
10. 仕掛品※4		1,840,302				2,209,318			369,016
11. 未成工事支出金		57,460				61,719			4,259
12. 貯蔵品		334,945				374,417			39,472
13. 前払費用		203,712				198,017			△ 5,695
14. 関係会社貸付金		727,151				721,250			△ 5,901
15. その他の流動資産※5		534,562				312,414			△ 222,148
流動資産合計			15,181,829				16,040,448		858,619
貸倒引当金			△ 116,549				△ 142,870		△ 26,321
差引流動資産合計			15,065,280	53.7			15,897,578	56.1	832,298
Ⅱ 固定資産									
1. 有形固定資産※6									
1. 建物	4,044,079				3,981,861				
減価償却引当金	1,623,814	2,420,265			1,694,458	2,287,403			△ 132,862
2 構築物	583,576				579,441				
減価償却引当金	274,925	308,651			293,603	285,838			△ 22,813
3. 機械及び装置	10,153,947				9,690,941				
減価償却引当金	7,098,500	3,055,447			7,066,511	2,624,430			△ 431,017
4 車輌及びその他の陸上運搬具	161,576				133,682				
減価償却引当金	106,588	54,988			88,353	45,329			△ 9,659
5. 工具器具及び備品	338,098				293,573				
減価償却引当金	205,681	132,417			193,046	100,527			△ 31,890
6. 土地		1,807,254				1,645,299			△ 161,955
7. 建設仮勘定		11,979				40,044			28,065
有形固定資産合計※7		7,791,001				7,028,870			△ 762,131

2. 無形固定資産									
1. 特許権		4,117				3,667			△ 450
2. 借地権		79,670				79,670			0
3. 実用新案権		39				0			△ 39
4. 電話加入権		4,306				4,283			△ 23
5. 電信電話専用施設利用権		1,057				969			△ 88
6. 電気ガス供給施設利用権		6,494				5,726			△ 768
無形固定資産合計		95,683				94,315			△ 1,368
3. 投資その他の資産									
1. 投資有価証券※8		2,083,638				2,017,723			△ 65,915
2. 関係会社株式		490,655				500,705			10,050
3. 出資金		1,251				1,251			0
4. 従業員に対する貸付金		48,422				56,155			7,733
5. 長期貸付金		12,279				66,067			53,788
6. 関係会社長期貸付金		1,645,207				1,853,231			208,024
7. 定期預金		350,000				351,000			1,000
8. 長期前払費用		134,528				86,890			△ 47,638
9. その他投資資産		392,651				450,200			57,549
投資その他の資産合計		5,158,631				5,383,222			224,591
貸倒引当金		△ 41,560				△ 44,020			△ 2,460
差引投資その他の資産合計		5,117,071				5,339,202			222,131
固定資産合計			13,003,755	46.3			12,462,387	43.9	△ 541,368
資産合計			28,069,035	100.0			28,359,965	100.0	290,930

負　債　の　部

科目 ＼ 期別	第82期 昭和50年3月31日現在			%	第83期 昭和51年3月31日現在			%	増減
Ⅰ 流動負債									
1. 支払手形 ※9		6,310,775				5,840,153			△ 470,622
2. 買掛金		2,504,898				2,191,957			△ 312,941
3. 関係会社支払手形及び買掛金		43,520				15,266			△ 28,254
4. 短期借入金		1,085,000				1,035,000			△ 50,000
5. 1年内に返済する長期借入金（担保付）		1,771,103				2,033,876			262,773
6. 未払金		15,158				7,330			△ 7,828
7. 未払費用		114,364				120,405			6,041
8. 預り金		175,434				175,500			66
9. 従業員預り金		852,269				852,516			247
10. 関係会社預り金		204,960				148,529			△ 56,431
11. 前受収益		1,621				5,324			3,703
12 前受金		6,217				2,546			△ 3,671
13. 未成工事受入金		23,987				27,132			3,145
14. 設備関係支払手形		288,989				192,241			△ 96,748
15. 関係会社に対するその他の支払手形 ※10		493,199				513,304			20,105
16. 設備関係未払金		11,791				7,808			△ 3,983
17. 負債性引当金									
(1) 賞与引当金※11	157,000				0				
(2) 法人税等引当金	0	157,000			194,875	194,875			37,875
流動負債合計			14,060,285	50.1			13,363,762	47.1	△ 696,523
Ⅱ 固定負債									
1. 長期借入金（担保付）		5,633,816				6,368,967			735,151
2. 負債性引当金 (1) 退職給与引当金	1,567,460	1,567,460			1,766,302	1,766,302			198,842
3. 長期支払手形		961,859				827,719			△ 134,140
4. その他の固定負債		4,901				13,435			8,534
固定負債合計			8,168,036	29.1			8,976,423	31.7	808,387
Ⅲ 特定引当金									
1. 特別償却準備金		725,519				601,327			△ 124,192
2. 海外市場開拓準備金		44,185				17,863			△ 26,322
3. 固定資産圧縮引当金		248,822				0			△ 248,822
4. 海外投資損失準備金		1,951				1,951			0
5. 公害防止準備金		38,120				38,120			0
特定引当金合計			1,058,597	3.8			659,261	2.3	△ 399,336
負債合計			23,286,918	83.0			22,999,446	81.1	△ 287,472

資　本　の　部

科目 ＼ 期別	第82期 昭和50年3月31日現在			%	第83期 昭和51年3月31日現在			%	増減
Ⅰ 資本金 ※12			2,800,000	10.0%			2,800,000	9.9%	0
Ⅱ 資本準備金			66,241	0.2			66,241	0.2	0
Ⅲ 利益準備金			362,900	1.3			362,900	1.3	0
Ⅵ その他の剰余金									
1 任意積立金									
(1) 配当準備積立金	413,000				413,000				
(2) 退職手当積立金	271,000				271,000				
(3) 納税準備積立金	10,000				10,000				
(4) 研究開発積立金	90,000				90,000				
(5) 別途積立金	1,140,000	1,924,000			1,140,000	1,924,000			0
2. 当期未処分利益金（△当期未処理損失金）		△ 371,024				207,378			578,402
その他の剰余金合計			1,552,976	5.5			2,131,378	7.5	578,402
資本合計			4,782,117	17.0			5,360,519	18.9	578,402
負債資本合計			28,069,035	100.0			28,359,965	100.0	290,930

脚　注

※1.　(イ)　この内には不渡手形はない。
　　(ロ)　この外に受取手形裏書譲渡高10,592千円がある。
　　(ハ)　受取手形割引高5,400,426千円。

※2.　製品の内買取加工事故品16,579千円を含む。

※3.　「委託品」とは賃織及び賃撚委託による織物及び撚糸完成品引渡未済分を示し原糸代を含まない。

※4.　この内加工仕掛品381,777千円を含む。

※5.　この内に外貨建の未収入金7,353CRS，39,304ETH$，120,000BATHがあり，決算日の為替相場に於ける円換算額7,609千円を付している。

※6.　有形固定資産の内建物1,801,689千円，機械及び装置2,234,695千円，工具器具他322,285千円，土地675,878千円，計5,034,547千円は長期借入金4,721,330千円，1年内に返済する長期借入金1,552,240千円，計6,273,570千円の財団抵当に供している。尚，土地，建物及び有価証券の一部1,166,058千円が長期借入金825,152千円，1年内に返済する長期借入金151,443千円，計976,595千円の担保に供している。又一部関係会社の借入担保に土地15,005千円，建物12,157千円を供している。

※7.　関係会社賃貸分㈱酒伊繊維名古屋工場311,008千円，その他136,224千円，合計447,232千円（簿価）を含む。

※8.　投資有価証券には，下記の外貨建株式を含んでいる。

Winner Textile Co.,Ltd.	BATH	900,000
Ethio-Japanese Synthetic Textiles Share Co.	ETH$	120,150
J.P& Stevens Co.	US$	2,621.88
Ceylon Synthetic Textile Mills Ltd.	CRS	240,000
Burlington Industries Co.,Ltd.	US$	3,978.63
Coca-Cola Co.	US$	1,417.5
General Telephone&Electronics	US$	5,650
Chase Manhattan Corporation	US$	5,925

外貨建株式はすべて取得時の為替相場による円換算額を付している。

※9.　この内に外貨建が62,086.77£，141.942.8F.Frs，34,774.1S.Frs，127,000B.Frsがあり決算日の為替相場に於ける円換算額59,274千円を付している。

※10.　関係会社が振出すべき支払手形を支払先の要求，その他の理由により当社が振出したものであり，同時にこの分は関係会社への短期貸付金として処理している。尚，一部長期の分はその他の固定負債に含め，同時にそれは関係会社への長期貸付金として処理している。

※11.　従来は5月，11月の決算であった為，賞与引当金は実際支払額を未払費用として計上していたが，当期より3月決算に変更した為3月末においてはいまだ債務とはいえない夏期一時金の引当を会社現況より判断して能力限界の金額を見込み，その4/6相当額（支払対象期間の月割）を計上したもので，商法第287の2に該当する引当金である。

※12.　授権株式224,000千株，発行済株式56,000千株。

保　証　債　務

当社は下記の通り関係会社等の銀行借入金に対し，保証を行なっている。

朝日繊産㈱	278,084千円	㈱マルイニット	232,270千円
㈱酒伊繊維名古屋工場	285,820	酒伊レース㈱	235,560
		㈱丹生織布工場	146,184
請江合繊㈱	209,875	日本織物加工㈱	250,500
㈱武生織布工場	106,732		
他　13　社	500,958	合　計	2,245,983

脚　注

※1.　(イ)　この内には不渡手形はない。
　　(ロ)　受取手形割引高4,995,322千円。

※2.　製品の内買取加工事故品4,543千円を含む。

※3.　前期に同じ。

※4.　この内加工仕掛品373,798千円を含む。

※5.　この内に外貨建の未収入金9,192.92CRS，16,475.7ETH$，120,000BATH，3,619.57US$があり，決算日の為替相場に於ける円換算額5,546千円を付している。

※6.　(イ)　有形固定資産の内建物1,686,759千円，機械及び装置1,966,379千円，工具器具他300,294千円，土地704,912千円，計4,658,344千円は長期借入金4,993,790千円，1年内に返済する長期借入金1,666,140千円，計6,659,930千円の財団抵当に供している。尚，土地・建物及び有価証券の一部1,880,472千円が長期借入金1,319,687千円1年内に返済する長期借入金347,790千円，計1,667,477千円の担保に供している。又一部関係会社の借入担保に土地15,005千円，建物11,490千円を供している。

(ロ)　当期より圧縮記帳に関する表示は，圧縮対象資産の取得価格から直接減額する方式に改めた。これにより建物については取得価額から圧縮記帳額62,429千円，機械及び装置493,286千円が控除されており，当該減価償却引当金は，前期末における圧縮記帳見合額がそれぞれ6,236千円，300,657千円が減額されている。又この変更に伴い固定資産圧縮引当金は全額取崩された。

※7.　関係会社賃貸分㈱酒伊繊維名古屋工場310,946千円，その他128,461千円，合計439,407千円（簿価）を含む。

※8.　投資有価証券には，下記の外貨建株式を含んでいる。

Winner Textile Co.,Ltd.	BATH	900,000
Ethio-Japanese Synthetic Textiles Share Co.	ETH$	120,150
J.P&Stevens Co.	US$	2,621.88
Ceylon Synthetic Textile Mills Ltd.	CRS	250,000
Burlington IndustriesCo.,Ltd.	US$	3,978.63
Coca-Cola Co.	US$	1,417.5
General Telephone&Electronics	US$	5,650
Chase Manhattan Corporation	US$	5,925

外貨建株式はすべて取得時の為替相場による円換算額を付している。

※9.　この内に外貨建が180,049£，73,779S.Frs，593,315F.Frs，35,300US$があり決算日の為替相場に於ける円換算額161,811千円を付している。

※10.　前期に同じ。

※11.　昭和50年7月2日に労働協約の改定があり，それに依ると従来賞与は賞与支給対象期間が12月から5月を夏，6月から11月を冬にそれぞれ支給するとしていたものを今度は4月から9月を夏期分，10月から3月を冬期分として支給する事に対象期間を改定している。従って当該期には支給対象期間にかかわる夏の一時金の負担はない事になる。

※12.　授権株式224,000千株，発行済株式56,000千株。

保　証　債　務

(イ)　当社は下記の通り関係会社等の銀行借入金に対し，保証を行なっている。

朝日繊産㈱	249,462千円	㈱マルイニット	186,742千円
㈱酒伊繊維名古屋工場	230,100	酒伊レース㈱	261,402
		㈱丹生織布工場	116,615
請江合繊㈱	198,375	日本織物加工㈱	194,250
㈱武生織布工場	80,980		
その他　12社	453,807	合　計	1,971,733

(ロ)　その他に関係会社等の銀行借入金に対し保証を行った個人に対する裏保証として㈱酒伊繊維名古屋工場460,566千円他17社703,670千円計1,164,236千円がある。

(2) 損益計算書

単位：千円

科目 ＼ 期間	第82期 自 昭和49年11月26日 至 昭和50年3月31日			第83期 自 昭和50年4月1日 至 昭和51年3月31日			増減
			%			%	
Ⅰ 売上高 ※2							
織布部門収入	3,382,407			10,842,291			
関係会社（織布）収入	602,820			2,087,938			
マーケッテイング部門収入	3,790,763			9,090,016			
関係会社（マーテッティング）収入	434,873			1,300,156			
染色部門収入	4,376,609			17,365,180			
関係会社（染色）収入	27,510			99,377			
完成工事高	265,083			671,030			
その他の売上高	620,599	13,500,664	100.0	1,870,487	43,326,475	100.0	
Ⅱ 売上原価							
1. 製品期首棚卸高	1,039,265			1,442,833			
2. 委託品期首棚卸高	27			1,102			
3. 当期製造原価 ※3	9,186,786			31,603,186			
4. 当期製品仕入高 ※4	2,573,895			2,919,158			
5. 関係会社製品仕入高 ※5	1,408,115			4,097,065			
合計	14,208,088			40,063,344			
6. 製品期末棚卸高 ※6	1,528,954			1,256,598			
7. 委託品期末棚卸高	1,102			3,617			
差引計	12,678,032			38,803,129			
完成工事原価	242,232			685,065			
その他の売上原価 ※7	521,964			1,648,236			
関係会社賃貸料	△ 24,498			△ 46,254			
関係会社賃貸経費	14,771	13,432,501	99.5	44,229	41,134,405	94.9	
売上総利益		68,163	0.5		2,192,070	5.1	
Ⅲ 販売費及び一般管理費 ※8							
役員報酬	19,328			61,115			
給料	172,342			661,084			
福利厚生費	22,588			72,746			
退職給与金	11,828			10,472			
退職給与引当金繰入額	9,471			48,768			
租税課金	14,714			44,483			
交通通信費	28,062			82,287			
接待交際費	9,573			31,462			
事務用消耗品費	5,510			15,764			
広告宣伝費	6,050			13,477			
修繕費	2,992			12,815			
手数料	4,887			15,966			
減価償却費	8,352			21,688			
借地借家料	8,484			25,778			
研究所費	36,739			156,795			
貸倒引当金繰入差額	40,799			37,441			
その他の費用	38,143			103,667			
出向者人件費等受入分控除額	△ 2,317	437,545	3.2	△ 23,703	1,392,105	3.2	
営業利益（△営業損失）		△ 369,382	△2.7		799,965	1.9	
Ⅳ 営業外収益							
受取利息及び割引料	84,189			270,243			
関係会社受取利息及び割引料	69,880			242,450			
受取配当金	23,425			39,520			
受取賃貸料	7,005			20,317			
仕入割引	1,486			575			
有価証券利息	33,923			86,343			
その他	84,303	304,211	2.3	125,372	784,820	1.8	
Ⅴ 営業外費用							
支払利息及び割引料	461,354			1,374,576			
その他	143,985	605,339	4.5	145,977	1,520,553	3.5	
経常利益（△経常損失）		△ 670,510	△5.0		64,232	0.2	

Ⅵ 特別利益									
有価証券売却益		199,794				64,911			
固定資産売却益		207,950				513,807			
受取保険金差益		0	407,744			77,275	655,993		
Ⅶ 特別損失									
関係会社有価証券評価損		9,405				0			
前期損益修正損 ※9		0				87,244			
固定資産圧縮損		0	9,405			26,842	114,086		
税引前当期純利益（△当期純損失）			△272,171				606,139		
Ⅷ 特定引当金取崩額									
特別償却準備金戻入		51,596				124,192			
海外市場開拓準備金戻入		14,473				26,322			
固定資産圧縮引当金戻入		13,495	79,564			0	150,514		
税引前当期利益(△当期損失)			△192,607				756,653		
法人税及び住民税引当額			0				252,000		
還付法人税			0				73,749		
当期利益（△当期損失）			△192,607				578,402		
前期繰越損失金			178,417				371,024		
当期未処分利益金（△当期未処理損失金）			△371,024				207,378		

※1. 製　品

棚卸方法　帳簿棚卸（実地棚卸併用）

評価基準　売価還元法（原　価　法）

算出方法

製　品

期首製品原価＋当期製造原価
―――――――――――――――
当期販売高＋後期繰越製品売価

委託品（織物）

織布工場利益－自己製織品利益
―――――――――――――――
当期賃織料収入＋後期繰越賃織品売価

委託品（撚糸）

撚糸加工料収入差益
―――――――――――――――
当期撚糸加工料収入＋後期繰越賃撚品売価

売価還元法の例外として仕入製品については，最終仕入価格法によっている。

原材料（原糸）　棚卸方法：帳簿棚卸（実地棚卸併用）
　　評価基準：原価法（移動平均法）

仕掛品　棚卸方法：帳簿棚卸（実地棚卸併用）
　　評価基準：原価法（移動平均法）

加工仕掛品（織布）　評価基準：原価法（総平均法）

〃　（染色）　棚卸方法：帳簿棚卸（実地棚卸併用）
　　評価基準：原価法（売価還元法）

貯蔵品　棚卸方法：帳簿棚卸（実地棚卸併用）
　　評価基準：原価法（総平均法）

仕掛品原価法の例外としてマーケッテイング部門の仕掛品は個別法によっている。

※2. (イ) 織布，マーケッテイング，染色各部門収入合計
11,549,779千円の内に2,353千円の内部振替高を含む。

(ロ) その他の売上高620,599千円は倉庫収入126,458千円，運送収入13,763千円，機械及び化成品472,428千円，その他7,950千円でその内に68,640千円の内部振替高を含む。
いずれも部門別計算把握のためによる。以上内部振替高合計70,993千円。

※3. この内に62,171千円の内部振替高を含む。（部門別計算把握のためによる。）

※4. この内に加工事故買取高174,268千円を含む。

※5. 原料売製品買方式による買付分である。

※6. 貸借対照表の製品との差は75,942千円で，これはその他売上原価明細に含まれている　10,179千円と棚卸評価損として計上した86,121千円（P42）との差である。

※7. この内に8,730千円の内部振替高を含む。（部門別計算把握のためによる。）

※8. この内に92千円の内部振替高を含む。（部門別計算把握のためによる。）

※1. 製品，原材料，仕掛品，加工仕掛品，貯蔵品

棚卸方法　前期に同じ

評価基準　〃

算出方法　〃

以下前期に同じ

※2. (イ) 織布，マーケッテイング，染色各部門収入合計
37,297,487千円の内に5,464千円の内部振替高を含む。

(ロ) その他の売上高1,870,487千円は倉庫収入345,090千円，運送収入25,825千円，機械及び化成品1,486,026千円，その他13,546千円でその内に214,474千円の内部振替高を含む。
いずれも部門別計算把握のためによる。以上内部振替高合計219,938千円。

※3. この内に210,123千円の内部振替高を含む。（部門別計算把握のためによる。）

※4. この内に加工事故買取高482,619千円を含む。

※5. 原料売製品買方式による買付分である。

※6. 貸借対照表の製品との差は83,955千円で，これはその他売上原価明細に含まれている　8,357千円と棚卸評価損として計上した92,312千円（P42）との差である。

※7. この内に9,327千円の内部振替高を含む。（部門別計算把握のためによる。）

※8. この内に488千円の内部振替高を含む。（部門別計算把握のためによる。）

※9. 会社が見積り計上した50年3月期の賞与引当額と実際に支給された賞与の50年3月期に負担すべき額との差額分である。

製造原価明細書

単位：千円

期別 / 費目	第82期(49.11.26～50.3.31) 金額	%	第83期 (50.4.1～51.3.31) 金額	%	増減
材料費	5,536,482	59.9	18,908,908	59.0	
労務費	1,474,095	16.0	5,322,787	16.6	
経費	2,227,420	24.1	7,799,454	24.4	
(外注加工料)※1	(775,374)		(3,055,994)		
(減価償却費)	(205,589)		(599,198)		
当期総製造費用	9,237,997	100.0	32,031,149	100.0	
期首仕掛品棚卸高	1,733,652		1,760,591		
期末仕掛品棚卸高	1,776,655		2,155,468		
他勘定へ振替	8,208		33,086		
当期製造原価	9,186,786		31,603,186		

※1. 上記外注加工料775,374千円に含まれる関係会社分516,788千円。

※2. 織布，染色，マーケッティングの各部門共，多品種にわたる為現在の所原価計算は行っていない。

※1. 上記外注加工料3,055,994千円に含まれる関係会社分1,803,605千円。

※2. 前期に同じ。

※3. 期首仕掛品棚卸高と前期末仕掛品棚卸高との差は，前期に於いて棚卸評価損として営業外費用にて処理した分である。

その他売上原価

単位：千円

期別 / 費用	第82期(49.11.26～50.3.31) 金額	%	第83期 (50.4.1～51.3.31) 金額	%	増減
材料費	165,343	32.9	534,591	32.8	
労務費	89,295	17.8	228,143	14.0	
経費	247,187	49.3	868,931	53.2	
(外注費)	(213,309)		(760,760)		
計	501,825	100.0	1,631,665	100.0	
期首仕掛品棚卸高	100,023		79,711		
期首製品棚卸高	10,006		10,179		
期末仕掛品棚卸高	79,711		64,962		
期末製品棚卸高	10,179		8,357		
合計	521,964		1,648,236		

(注) その他売上原価には倉庫費，運送費，機械，化成品等が含まれており，機械製作部門については個別原価計算を行っている。

※ 製造原価及びその他売上原価の期末仕掛品棚卸高と貸借対照表の仕掛品(P22)との差は棚卸評価損として営業外費用にて処理した分でその金額は第82期16,064千円，第83期11,112千円(P42)である。

完成工事原価報告書

単位：千円

期別 / 費用	第82期(49.11.26～50.3.31) 金額	%	第83期 (50.4.1～51.3.31) 金額	%	増減
材料費	7,800	3.2	12,905	1.9	
労務費	7,564	3.1	55,234	8.1	
外注費	206,381	85.2	605,398	88.4	
経費	20,487	8.5	11,528	1.6	
合計	242,232	100.0	685,065	100.0	

(3) 利益金処分計算書

単位：千円

期別 / 科目	第82期(49.11.26～50.3.31) 定時株主総会 50.6.28		第83期 (50.4.1～51.3.31) 定時株主総会 51.6.28		増減
(1) 当期未処分利益金 (△当期未処理損失金)	△ 371,024		207,387		
配当準備積立金取崩額	0		185,000		
計		△ 371,024		392,378	
(2) 利益金処分額					
1. 利益準備金	0		17,000		
2. 配当金	0		168,000		
3. 価格変動準備金	0		138,100		
4. 役員賞与金	0		18,000		
計		0		341,100	
(3) 次期繰越利益金 (△次期繰越損失金)		△ 371,024		51,278	

(4) 附 属 明 細 表

(イ) 投資有価証券明細表

単位：千円

	銘柄	1株の金額	株数	取得価額	貸借対照表計上額	摘要
株式	㈱足利銀行	500円	6,250	12,603	12,603	評価基準 (1) 有価証券の取得価額は，移動平均法によって算出したものであり，貸借対照表計上額は原価法を採用している。 (2) 取得価額と貸借対照表計上額との差は過年度において時価低落に伴い評価損を計上したものである。 (3) 外貨建株式の取得価額は取得時に於ける為替相場の円換算価額による。
	ウラセ合同染工㈱	500	13,500	7,250	7,250	
	㈱ウエキグミ	50	160,000	8,000	8,000	
	Winner Textiles Co., Ltd.	1,000BATH	900	14,120	14,120	
	Ethio-Japanese Synthetic Textiles Share Co.	50 ETH$	2,403	17,448	17,448	
	Ceylon Synthetic Textile Mills Ltd.	10CRS	25,000	18,002	18,002	
	鐘紡㈱	50	69,194	16,991	16,991	
	㈱住友銀行	50	30,000	15,900	15,900	
	住友信託銀行㈱	50	22,000	7,048	7,048	
	㈱田中洋行	50	100,000	7,500	7,500	
	㈱第一勧業銀行	50	104,000	7,952	7,952	
	第一紡績㈱	50	200,000	36,000	36,000	
	津田駒工業㈱	50	344,500	26,111	26,111	
	槃理㈱	50	131,615	23,573	23,573	
	東レ㈱	50	810,106	101,717	101,717	
	東洋ニッテイング㈱	500	16,000	8,000	8,000	
	東洋紡績㈱	50	40,000	9,308	9,308	
	㈱日本興業銀行	50	1,017,520	50,260	50,260	
	日本火災海上保険㈱	50	444,590	40,384	40,384	
	㈱日本不動産銀行	500	40,462	62,376	62,376	
	日本エイド㈱	500	15,000	7,500	7,500	
	平野金属㈱	50	81,200	6,563	6,563	
	㈱福井銀行	50	2,431,014	204,199	204,199	
	福井鉄道㈱	500	14,156	7,220	7,220	
	福井県観光開発㈱	50,000	128	6,572	6,572	
	福井テレビジョン放送㈱	500	20,000	10,000	10,000	
	㈱北陸銀行	50	55,000	14,000	14,000	
	北陸化工機㈱	500	14,000	7,500	7,500	
	㈱北国銀行	50	29,000	6,350	6,350	
	三菱レイヨン㈱	50	661,943	47,004	47,004	
	三菱信託銀行㈱	50	110,000	18,420	18,420	
	三菱化成工業㈱	50	105,000	15,871	15,871	
	三井信託銀行㈱	50	132,000	16,948	16,948	
	三井物産㈱	50	100,000	42,287	42,287	
	ユニチカ㈱	50	267,146	13,468	13,468	
	その他57銘柄		501,259	67,174	62,941	
	計		8,114,886	981,619	977,386	
公社債	銘柄		券面総額	取得価額	貸借対照表計上額	
	利付不動産債券		218,000	217,860	217,860	
	利付興業債券		424,750	424,590	424,590	
	利付商工債券		46,000	45,950	45,950	
	利付電信電話債券		3,300	3,202	3,202	
	計		692,050	691,602	691,602	
その他の有価証券	種類及び銘柄			取得価額	貸借対照表計上額	
	中央信託銀行他貸付信託受益証券			318,000	318,000	
	ユニット投資信託受益証券			6,090	6,090	
	オープン投資信託受益証券			22,640	22,640	
	債券投資信託受益証券			2,005	2,005	
	計			348,735	348,735	
合計				2,021,956	2,017,723	

(ロ) 有形固定資産明細表

単位：千円

資産の種類	期首残高	当期増加額	当期減少額	期末残高	減価償却引当金	差引期末残高	摘要
建物	4,044,079	19,014	81,232	3,981,861	1,694,458	2,287,403	
構築物	583,576	7,191	11,326	579,441	293,603	285,838	
機械及び装置	10,153,947	270,680	733,686	9,690,941	7,066,511	2,624,430	
車輌運搬具	161,576	17,130	45,024	133,682	88,353	45,329	
工具器具備品	338,098	4,531	49,056	293,573	193,046	100,527	
土地	1,807,254	29,798	191,753	1,645,299	0	1,645,299	
建設仮勘定	11,979	243,441	215,376	40,044	0	40,044	
計	17,100,509	591,785	1,327,453	16,364,841	9,335,971	7,028,870	

注 1. 圧縮記帳に関する表示方法の変更に伴い，建物，機械及び装置の当期減少額には圧縮記帳額62,429千円，493,286千円がそれぞれ含まれており，又減価償却引当金は前期末における圧縮記帳見合額6,236千円，300,657千円がそれぞれ減額されている。

注 2. 当期減少額の主な内容

機械及び装置　733,686千円の内493,286千円は上記分が含まれており，その他として染色工場における高圧ウインス等の廃棄及び売却12件167,049千円，織布工場7件49,309千円が含まれている。

(ハ) 無形固定資産明細表

資産総額の100分の1以下のため財務諸表規則第120条の規定により省略する。

(ニ) 関係会社有価証券明細表

単位：千円

	銘柄	1株の金額	期首残高 株数	期首残高 取得価額	期首残高 貸借対照表計上額	当期増加額 株数	当期増加額 金額	当期減少額 株数	当期減少額 金額	期末残高 株数	期末残高 取得価額	期末残高 貸借対照表計上額	摘要
株式	朝日繊産㈱	500	18,800	9,400	9,400					18,800	9,400	9,400	(1) 取得価額の算出方法及び評価基準は投資有価証券に同じ。 (2) 会社業績を勘案して富山撚糸織物は第43期，酒伊木工所，日本織物加工は第44期，酒伊サイジング，新庄織布工場は第82期に評価損を計上している。
	㈱今立織布工場	500	11,250	5,625	5,625					11,250	5,625	5,625	
	㈱大虫撚糸工場	500	950	475	475					950	475	475	
	織田織物㈱	50	237,720	11,261	11,261					237,720	11,261	11,261	
	㈱樫尾織布工場	500	800	400	400					800	400	400	
	㈱酒伊編織工場	500	39,200	19,600	19,600					39,200	19,600	19,600	
	㈱酒伊サイジング	500	13,500	6,750	675					13,500	6,750	675	
	㈱酒伊ニッテイング	500	38,400	19,200	19,200					38,400	19,200	19,200	
	酒伊建設不動産㈱	500	60,000	30,000	30,000					60,000	30,000	30,000	
	㈱酒伊木工所	50	6,075	290	200					6,075	290	200	
	酒伊レース㈱	500	63,000	31,500	31,500					63,000	31,500	31,500	
	㈱新庄織布工場	500	7,400	3,700	370					7,400	3,700	370	
	新堂織産㈱	500	3,200	1,600	1,600					3,200	1,600	1,600	
	第一織産㈱	500	49,908	25,329	25,329					49,908	25,329	25,329	
	㈱武生織布工場	500	7,800	3,900	3,900					7,800	3,900	3,900	
	富山撚糸織物㈱	50	404,750	20,331	18,576					404,750	20,331	18,576	
	㈱酒伊繊維名古屋工場	500	228,500	114,250	114,250					228,500	114,250	114,250	
	日本織物加工㈱	50	1,551,016	99,818	98,144					1,551,016	99,818	98,144	
	㈱丹生織布工場	500	7,800	3,900	3,900					7,800	3,900	3,900	
	㈱二日市興業	500	1,000	500	500					1,000	500	500	
	ダイヤ縫製㈱	500	7,800	3,900	3,900					7,800	3,900	3,900	
	㈱メスエット	500	10,000	5,000	5,000					10,000	5,000	5,000	
	酒伊エンジニアリング㈱	500	16,000	8,000	8,000					16,000	8,000	8,000	
	㈱マルイニット	500	10,000	5,000	5,000					10,000	5,000	5,000	
	酒伊ソーイング㈱	500	18,700	9,350	9,350					18,700	9,350	9,350	
	酒伊物産㈱	500	40,200	20,100	20,100	20,100	10,050			60,300	30,150	30,150	
	エポホームソーイング㈱	500	12,000	6,000	6,000					12,000	6,000	6,000	
	鯖江合繊㈱	500	76,800	38,400	38,400					76,800	38,400	38,400	
	計		2,942,569	503,579	490,655	20,100	10,050			2,962,669	513,629	500,705	

＊酒伊繊＊

関係会社との関係内容

関係会社名	本社所在地	発行済株式総数	当社株式保有率	当社との関係	役員の兼任
酒伊レース株式会社	東京都中央区 日本橋本町２の６	株 １８０,０００	% ３５	当社との間に売買契約を締結している。	２人
株式会社酒伊繊維名古屋工場	愛知県稲沢市 奥田酒伊町１番地	２４０,０００	９５	当社との間に委託加工契約を締結している。	8
株式会社武生繊布工場	福井県武生市 余田町３３の４７	１６,０００	４９	当社との間に製織のための売買契約を締結している。	1

（注） 有価証券の額と債権の総額が当社の資産総額の$\frac{1}{100}$をこえる関係会社についてのみ記載することとし，その他の関係会社については省略した。

(ｲ) 関係会社短期貸付金明細表

単位：千円

区分	期首残高	当期増加額	当期減少額	期末残高	摘要 利率	摘要 月平均返済額
㈱今立織布工場	7,200	6,480	7,200	6,480	日歩 2.4銭	540
織田織物㈱	6,000	9,600	6,000	9,600	〃	800
㈱酒伊サイジング	(125) 0	(0) 0	(125) 0	(0) 0	日歩 1.0銭	0
新堂織産㈱	3,120	2,280	3,120	2,280	日歩 2.4銭	190
第一織産㈱	28,200	16,464	28,358	16,306	〃	1,359
㈱武生織布工場	12,000	3,600	12,000	3,600	〃	300
富山撚糸織物㈱	0	24,000	0	24,000	〃	2,000
㈱丹生織布工場	12,000	24,000	12,000	24,000	〃	2,000
㈱樫尾織布工場	372	0	372	0	〃	0
㈱酒伊編織工場	(125,946) 0	(399,207) 0	(521,351) 0	(3,802) 0	〃	0
㈱酒伊ニッテイング	(2,128) 18,000	(253) 18,000	(2,381) 18,000	(0) 18,000	日歩 1.0銭	1,500
酒伊レース㈱	(7,500) 28,260	(268) 29,280	(7,768) 28,260	(0) 29,280	日歩 2.4銭	2,440
㈱酒伊繊維名古屋工場	(302,216) 118,800	(1,635,266) 51,600	(1,544,652) 118,800	(392,830) 51,600	〃	4,300
酒伊エンジニアリング㈱	(30,628) 0	(214,012) 0	(176,381) 0	(68,259) 0	〃	0
㈱マルイニット	(23,849) 0	(117,179) 22,800	(98,323) 0	(42,705) 22,800	〃	1,900
鯖江合繊㈱	(807) 0	(6,684) 0	(6,533) 0	(958) 0	〃	0
㈱メヌエット	(0) 0	(12,234) 0	(7,484) 0	(4,750) 0	〃	0
計	(493,199) 233,952	(2,385,103) 208,104	(2,364,998) 234,110	(513,304) 207,946		17,329

（注） 括弧内数字は一時立替金である。

(ｳ) 関係会社長期貸付金明細表

単位：千円

区分	期首残高	当期増加額	当期減少額	期末残高	摘要
㈱今立織布工場	64,374	71,550	29,403	106,521	日歩 2.4銭
㈱大虫撚糸工場	12,205	19	0	12,224	無利息
織田織物㈱	34,306	77,723	52,422	59,607	日歩 2.4銭
㈱酒伊サイジング	41,173	4,335	10,429	35,079	〃 1.0銭
㈱新庄織布工場	37,213	15,584	18,026	34,771	無利息
新堂織産㈱	26,961	52,633	42,541	37,053	日歩 2.4銭
第一織産㈱	13,607	77,223	90,830	0	〃
㈱武生織布工場	176,941	155,660	46,503	286,098	〃
富山撚糸織物㈱	110,856	65,773	31,545	145,084	〃
㈱丹生織布工場	132,692	341,934	303,372	171,254	〃
㈱樫尾織布工場	3,446	3,718	5,571	1,593	〃
㈱酒伊ニッテイング	36,918	91,977	47,812	81,083	日歩 1.0銭
酒伊レース㈱	500,840	383,260	437,109	446,991	日歩 2.4銭
酒伊物産㈱	124,911	112,743	63,668	173,986	1.7銭
㈱マルイニット	25,991	182,694	189,989	18,696	2.4銭
㈱酒伊繊維名古屋工場	302,773	2,228,921	2,296,813	234,881	〃
㈱メヌエット	0	15,761	7,451	8,310	〃
計	1,645,207	3,881,508	3,673,484	1,853,231	

(ト) 長期借入金明細表

単位：千円

借入先	期首残高	当期増加額	当期減少額	期末残高	最終返済期限	摘要 使途	担保	返済条件
※福井銀行 (本店)	(301,500) 1,307,100	332,500	315,400	(350,800) 1,324,200	昭和 57年 6月	設備資金	工場財団 根抵当	毎月及び 1／4年毎分割返済
※日本興業銀行 (富山支店)	(372,000) 1,367,000	470,000	372,000	(376,000) 1,465,000	57年11月	設備資金	工場財団	1/4年毎分割返済
※日本開発銀行 (金沢支店)	(236,800) 1,102,800	25,000	236,800	(204,300) 891,000	61年 2月	設備資金	工場財団	1/4年毎分割返済
※日本不動産銀行 (金沢支店)	(209,000) 882,600	330,000	209,000	(249,600) 1,003,600	57年 9月	設備資金	工場財団	1/4年毎分割返済
※三井信託銀行 (金沢支店)	(188,000) 678,450	340,000	223,000	(187,000) 795,450	57年10月	設備資金 運転資金	工場財団 株式	1/4年毎分割返済
※中央信託銀行 (富山支店)	(153,200) 509,400	180,000	153,200	(151,200) 536,200	57年10月	設備資金 運転資金	工場財団 株式	1/4年毎分割返済
※三菱信託銀行 (京都支店)	(112,200) 423,400	160,000	112,200	(117,200) 471,200	58年 4月	設備資金 運転資金	工場財団 株式	1/4年毎分割返済
※住友信託銀行 (金沢支店)	(27,000) 114,000	80,000	27,000	(42,000) 167,000	57年 9月	設備資金 運転資金	工場財団 株式	1/4年毎分割返済
日本信託銀行 (日本橋支店)	(0) 0	100,000	15,000	(20,000) 85,000	55年 5月	運転資金	工場財団	1/4年毎分割返済
※三井銀行 (堀留支店)	(26,000) 35,000	100,000	26,000	(21,500) 109,000	55年 8月	運転資金	株式 信用	1/4年毎分割返済
第一勧業銀行 (日本橋支店)	(0) 0	50,000	0	(20,000) 50,000	54年11月	運転資金	工場財団	毎月分割返済
足利銀行 (石橋支店)	(10,000) 17,500	0	10,000	(7,500) 7,500	51年10月	設備資金	工場財団	1/4年毎分割返済
北陸銀行 (福井支店)	(10,000) 25,000	0	10,000	(10,000) 15,000	52年 9月	運転資金	信用	1/4年毎分割返済
加州相互銀行 (福井支店)	(10,000) 20,000	0	10,000	(10,000) 10,000	52年 3月	運転資金	信用	1/4年毎分割返済
※安田生命保険相互会社	(32,000) 196,000	200,000	32,000	(64,000) 364,000	57年 4月	運転資金	株式	1/4年毎分割返済
※明治生命保険相互会社	(12,000) 100,000	100,000	12,000	(28,000) 188,000	56年 7月	運転資金	株式	1/4年毎分割返済
※第一生命保険相互会社	(18,000) 200,000	150,000	18,000	(76,000) 332,000	56年 7月	運転資金	株式 不動産	1/4年毎分割返済
※千代田生命保険相互会社	(24,000) 200,000	200,000	24,000	(69,500) 376,000	56年 7月	運転資金	株式	1/4年毎分割返済
※雇用促進事業団	(2,374) 30,796	0	2,374	(2,374) 28,422	66年 6月	設備資金	不動産	1/4年毎分割返済
※日本住宅公団	(12,054) 62,445	0	19,729	(9,898) 42,716	58年 3月	設備資金	不動産	1/4年毎分割返済
住宅金融公庫	(51) 3,714	0	51	(54) 3,663	79年12月	設備資金	不動産	毎月分割返済
※年金福祉事業団	(2,384) 29,394	24,800	4,082	(4,410) 50,112	68年 3月	設備資金 従業員 転貸資金	不動産 なし	半年毎分割返済
公害防止事業団	(12,540) 100,320	0	12,540	(12,540) 87,780	58年 3月	設備資金	工場財団	半年毎分割返済
計	(1,771,103) 7,404,919	2,842,300	1,844,376	(2,033,876) 8,402,843				

(注) 1. 期首残高及び期末残高中，上段括弧内数字は「一年内に返済する長期借入金」として計上したものであり，下段の数字にはこれを含んでいる。

2. 同一の借入先で多数契約口数を一括した借入金(※)の今後3年間における1年ごとの返済予定額の合計額は次のとおりである。

(単位：千円)

期限	1年以内	2年以内	3年以内	4年以後
金額	1,953,782	1,801,542	1,566,733	2,821,843

(ヲ) 資本金明細表

区分	銘柄		発行数	券面額又は一株の発行価額及び資本組入額	券面総額又は資本組入額	上場取引所名	摘要
既発行株式	額面株式	酒伊繊維工業株式会社	56,000,000株	50円	2,800,000千円	東京（1部） 大阪（1部） 京都	関係会社の所有株数 富山撚糸織物㈱ 10,000株 酒伊レース㈱ 61,000 酒伊エンジニアリング㈱ 30,800 ㈱今立織布工場 20,000
		小計	56,000,000株		2,800,000千円		
	無額面株式	該当事項なし					
株式発行のない資本の額		該当事項なし					
資本の額		2,800,000千円					

準備金の資本組入	資本組入額	摘要
	56,000千円	昭和31年10月26日　再評価積立金の内　56,000千円を資本に組入した。
	21,000	昭和33年　3月26日　再評価積立金の内　21,000千円を資本に組入した。
	25,200	昭和34年10月26日　再評価積立金の内　25,200千円を資本に組入した。
	44,100	昭和36年　4月26日　再評価積立金の内　44,100千円を資本に組入した。
	計 146,300	

(ル) 資本剰余金明細表

当期中における増減額がないため、財務諸表規則第124条の規定により省略

(ヌ) 利益準備金及び任意積立金明細表

単位：千円

区分		前期末残高	当期増加額	当期減少額	期末残高	摘要
利益準備金		362,900	0	0	362,900	
計		362,900	0	0	362,900	
任意積立金	配当準備積立金	413,000	0	0	413,000	
	退職手当積立金	271,000	0	0	271,000	
	納税準備積立金	10,000	0	0	10,000	
	研究開発積立金	90,000	0	0	90,000	
	別途積立金	1,140,000	0	0	1,140,000	
	計	1,924,000	0	0	1,924,000	
合計		2,286,900	0	0	2,286,900	

(ハ) 減価償却費明細表

単位：千円

資産の種類		取得価額	当期償却額	償却額累計	当期末残高	償却累計率(%)	償却範囲額に対する過不足 当期分	償却範囲額に対する過不足 累計
有形固定資産	建物	3,981,861	86,999	1,694,458	2,287,403	42.6	0	0
	構築物	579,441	22,103	293,603	285,838	50.7	0	0
	機械及び装置	9,690,941	490,430	7,066,511	2,624,430	72.9	0	0
	車輌運搬具	133,682	23,960	88,353	45,329	66.1	0	0
	工具器具備品	293,573	36,025	193,046	100,527	65.8	0	0
	計	14,679,498	659,517	9,335,971	5,343,527	63.6	0	0
無形固定資産	特許権	5,250	632	1,583	3,667	30.2	0	0
	実用新案権	63	6	63	0	100.0	0	0
	電信電話専用施設利用権	1,755	88	786	969	44.8	0	0
	電気ガス供給施設利用権	11,636	768	5,910	5,726	50.8	0	0
	計	18,704	1,494	8,342	10,362	44.6	0	0
投資勘定	長期前払費用	306,807	65,260	219,917	86,890	71.7	0	0
	計	306,807	65,260	219,917	86,890	71.7	0	0
合計		15,005,009	726,271	9,564,230	5,440,779	63.7	0	0

（注） 1. 償却基準は法人税法の規定による。
償却方法は有形固定資産，無形固定資産は定額法，長期前払費用は税法所定の期間を基準として均等償却を実施している。

2. 有形及び無形固定資産の当期減価償却額661,011千円は製造原価に599,198千円，関係会社賃貸経費（売上原価）に19,639千円，その他売上原価に14,880千円，販売費及び一般管理費に21,688千円，研究所費に5,606千円それぞれ算入してある。

3. 圧縮記帳に関する表示方法の変更に伴い，建物，機械及び装置の取得価額及び当期末残高は，圧縮記帳額建物62,429千円，機械及び装置493,286千円がそれぞれ控除されており，償却額累計は前期末における圧縮記帳見合額6,236千円，300,657千円がそれぞれ減額されている。

(ヲ) 引当金明細表

単位：千円

区分		期首残高	当期増加額	当期減少額 目的使用	当期減少額 その他	期末残高	摘要
貸倒引当金		158,109	185,484	0	156,703	186,890	
負債性引当金	賞与引当金	157,000	0	157,000	0	0	
	法人税等引当金	0	194,875	0	0	194,875	
	退職給与引当金	1,567,460	371,136	172,294	0	1,766,302	
特定引当金	特別償却準備金	725,519	0	0	124,192	601,327	
	海外市場開拓準備金	44,185	0	0	26,322	17,863	
	固定資産圧縮引当金	248,822	0	0	248,822	0	
	海外投資損失準備金	1,951	0	0	0	1,951	
	公害防止準備金	38,120	0	0	0	38,120	

(ヲ) 引当金計上の理由及び計算の基礎

区分		計上の理由	計算の基礎
貸倒引当金		期末現在に有する売掛金，貸付金その他これらに準ずる債権の貸倒れによる損失の見込額として計上している。	法人税法第５２条の規定により計上している。繰入額は同法の限度額に対し１００%，その他に不良債権に対し４５,５５６千円の繰入れがある。当期減少額は同法洗替計算による取崩しである。
負債性引当金	賞与引当金	使用人及び使用人としての職務を有する役員に対して支給する賞与に充てる為計上している。	労働協約の改定に依り支給対象期間が改定され賞与引当金の計上はない（Ｐ２５脚注１１参照）
	法人税等引当金	法人税及び住民税の支払いに充てる為計上している。	法人税法及び地方税法の規定により計算している。
	退職給与引当金	使用人の退職により支給する退職給与に充てる為計上している。	法人税法第５５条の規定により計算している。繰入額は同法の限度額に対し１００%である。残高は期末退職金要支給額$\frac{1}{2}$に対し１００%である。
特定引当金	特別償却準備金	公害防止機械の特別償却，合理化機械等の特別償却，新築貸家割増償却，海外取引による割増償却を計上している。	租税特別措置法第４３条の規定により計算している。当期減少額は同法５２条の４の均等取崩しである。
	海外市場開拓準備金	海外市場の開拓に要する費用の支払に備える為計上している。	租税特別措置法第５４条の規定により計算している。当期減少額は同法による取崩しである。
	固定資産圧縮引当金	収用等に伴い取得した代替資産の圧縮額を計上している。	圧縮記帳に関する表示方法の変更に伴い，固定資産圧縮引当金が取崩され，当期減少額その他の欄に記載されている。（Ｐ25脚注6(ロ)参照）
	海外投資損失準備金	海外事業法人の株式等の価格の低落，又は貸倒れによる損失に備える為計上している。	租税特別措置法第５５条の規定に依り計算している。
	公害防止準備金	公害の防止に要する費用の支出に備える為計上している。	租税特別措置法第５６条の８の規定により計算している。

2. 主な資産・負債及び収支の内容（昭和５１年３月３１日現在）

(1) 現金及び預金

単位：千円

種類	金額	種類	金額
現金	12,735	定期積金	8,425
当座預金	23,904	通知預金	666,142
普通預金	1,988,948		
定期預金	2,266,800	計	4,966,954

(2) 受取手形

単位：千円

区分	金額	月別					摘要
		51／4月	5月	6月	7月	8月	
織物	232,800	17,974	81,407	57,339	34,636	41,444	三菱レイヨン㈱他
染色	476,214	68,990	115,157	109,361	166,384	16,322	三菱レイヨン㈱他
編物・レース製品他	592,644	38,384	72,119	112,066	219,691	150,384	東レテキスタイル㈱他
計	1,301,658	125,348	268,683	278,766	420,711	208,150	
関係会社受取手形	163,547	3,938	3,108	39,319	85,891	31,291	

(3) 売　掛　金

単位：千円

区　分	金　額	摘　要
織　物	896,756	東　レ㈱　他
染　色	1,543,868	東　レ㈱　他
編物・レース製品他	1,133,945	東レテキスタイル㈱他
計	3,574,569	
関係会社 売掛金	478,960	原糸代275,670　織物代37,465　機械その他165,825

売掛金の滞留及び回収状況（関係会社を含む）

単位：千円

前期末残高	50.4.1 ～ 5.1.3.31		当期末残高	回転率	回収率	滞留期間
	発生高	回収高				
A	B	C	D	$B \div \frac{A+D}{2}$	$\frac{C}{A+B}$	365 ÷ 10.6
4,316,753	44,240,287	44,503,511	4,053,529	10.6％	91.7％	34.4日

(4) 製　品

単位：千円

区　分	数　量	金　額	区　分	数　量	金　額
織布　テトロン織物	2,171千米	623,048	マーケッテイング 縫製品		130,116
織布　新製品試験反他		15,514	マーケッテイング生地売買品他		5,999
染色　買取加工事故品他		9,275	機工　その他		10,298
マーケッテイング レース製品		378,393	計		1,172,643

(5) 委　託　品

単位：千円

区　分	数　量	金　額	
織布　テトロン織物	38千米	3,617	

(6) 原　材　料

単位：千円

区　分	数　量	金　額	区　分	数　量	金　額
テトロン糸	577,078瓩	404,989	その他	21,860瓩	24,893
ナイロン糸	77,628	67,332			
アセテート糸	2,795	4,151	計	679,361	501,365

(7) 仕　掛　品

単位：千円

区分		数量	金額	区分		数量	金額
原糸仕掛品	テトロン糸	689,745瓩	538,835	加工仕掛品	織布		17,602
	ナイロン糸	14,641	12,168		染色		356,196
	アセテート糸他	132,394	147,852				
	マーケッテイング		911,132				
織布仕掛品工費他			225,533		計		373,798
計			1,835,520	合計			2,209,318

(8) 未成工事支出金

単位：千円

区分	金額	摘要
建設工事未成高	61,719	外注費，材料費他

(9) 貯　蔵　品

単位：千円

区分	金額	摘要								
織布部門	8,200	梱材料	2,313	燃料	3,408	消耗工具備品	1,351	その他	1,128	
染色部門	275,016	染料薬品	194,571	燃料	44,321	包装材料	14,070	その他	22,054	
機工部門	84,673	染料薬品	60,161	材料	7,371	部品	17,141			
研究所その他	6,528	染料薬品	488	事務用品	2,719	補助材料	1,696	その他	1,625	
計	374,417									

(10) その他の流動資産

単位：千円

区分	金額	摘要
短期保証金	172,794	ボビン
未収収益	89,963	定期預金利息見積り他
従業員貸付金	14,693	
その他	34,964	従業員立替金他
計	312,414	

(11) 定期預金

単位：千円

区分	金額	摘要
決算日より期限が1年を超える定期預金	351,000	日本興業銀行富山支店他

(12) その他投資資産

単位：千円

区分	金額	摘要
事業団体生命保険料	278,686	役員，従業員の生命保険料
長期保証金	144,704	賃借家屋，機械保証金及び敷金
ゴルフクラブ入会負担金	26,810	北陸観光開発他
計	450,200	

(13) 支払手形

単位：千円

区分	金額	月別					摘要
		51／4月	5月	6月	7月	8月	
原糸織物	3,270,871	881,509	950,848	694,345	342,222	401,947	東レ㈱他
外注加工料	544,706	193,994	196,813	149,308	4,591	0	西陣染色㈱他
染料薬品	734,948	201,435	259,008	274,505	0	0	江守商事㈱他
包装資材他	1,289,628	461,999	463,607	266,934	59,965	37,123	朝日包装㈱他
計	5,840,153	1,738,937	1,870,276	1,385,092	406,778	439,070	
関係会社支払手形	15,266	4,622	5,906	4,738	0	0	

(14) 買掛金

単位：千円

区分	金額	摘要
原糸織物	890,780	東レ㈱他
外注加工料	150,862	西陣染色㈱他
染料薬品	336,363	江守商事㈱他
包装資材他	813,952	朝日包装㈱他
計	2,191,957	

(15) 短期借入金

単位：千円

区分	金額	区分	金額
福井銀行本店	225,000	足利銀行石橋支店	50,000
北陸銀行福井支店	150,000	協和銀行金沢支店	40,000
第一勧業銀行福井支店	120,000	加州相互銀行福井支店	30,000
北国銀行福井支店	100,000	三井信託銀行金沢支店	30,000
住友銀行福井支店	50,000	住友信託銀行金沢支店	30,000
三井銀行御堂筋支店	50,000	太陽神戸銀行船場支店	30,000
東海銀行日本橋支店	50,000	東海銀行船場支店	30,000
三菱銀行大伝馬町支店	50,000	計	1,035,000

（注） 借入資金はすべて信用によるもので使途は運転資金である。

(16) 従業員預り金

単位：千円

区分	金額	摘要
社内預金（普通）	555,983	年率6％
社内預金（定期）	296,533	期間1年利率7.9％
計	852,516	

(17) 関係会社に対するその他の支払手形

単位：千円

区分	金額	月別					摘要
		51／4月	5月	6月	7月	8月	
立替金	513,304	169,126	160,608	142,371	40,119	1,080	㈱酒伊繊維 名古屋工場他

(18) 長期支払手形

単位：千円

区分	金額	摘要
設備	754,481	福井県織物構造改善工業組合
その他	73,238	
計	827,719	

(19) 営業外収益のその他

単位：千円

区分	金額	区分	金額
為替差益	22,389	関係会社保証料	7,871
買掛金整理	18,150	死亡保険金	7,200
生命保険手数料	13,173	その他	46,101
染料特別割戻金	10,488	計	125,372

(20) 営業外費用のその他

単位：千円

区分	金額	区分	金額
棚卸資産（製品）評価損	66,020	固定資産廃棄損	11,197
棚卸資産（仕掛品）評価損	11,112	為替差損	2,574
織布棚卸資産売価還元100％オーバー分評価損	26,292	その他	10,014
加工違約補償金	18,768	計	145,977

3. 資金繰状況

(1) 最近の資金繰実績

単位：百万円

項目 ＼ 四半期別		50/4～50/6月	50/7～50/9月	50/10～50/12月	51/1～51/3月	計
前期繰越高		3,401	3,545	3,935	4,569	3,401
収入の部	営業収入	11,219	10,947	11,428	11,105	44,699
	営業外収入	255	623	231	449	1,558
	借入金	690	1,516	1,535	760	4,501
	その他	714	1,169	1,000	1,056	3,939
	計	12,878	14,255	14,194	13,370	54,697
支出の部	原材料	5,570	5,705	5,063	4,953	21,291
	人件費	1,093	1,682	1,711	1,480	5,966
	経費	4,167	4,124	4,568	4,047	16,906
	諸設備	160	183	74	173	590
	支払利息	340	363	343	349	1,395
	借入金返済	645	1,035	910	962	3,552
	税金	－	－	－	－	－
	配当金	－	－	－	－	－
	その他	759	773	891	1,008	3,431
	計	12,734	13,865	13,560	12,972	53,131
翌月繰越高		3,545	3,935	4,569	4,967	4,967

(2) 今後の資金計画

単位：百万円

項目 ＼ 四半期別		51/4月 ～ 51/6月	51/7月 ～ 51/9月	計
前期繰越高		4,967	4,750	4,967
収入の部	営業収入	10,735	11,302	22,037
	営業外収入	178	195	373
	借入金	710	1,020	1,730
	その他	991	995	1,986
	計	12,614	13,512	26,126
支出の部	原材料	4,450	4,656	9,106
	人件費	1,461	2,069	3,530
	経費	4,768	4,966	9,734
	諸設備	73	63	136
	支払利息	322	329	651
	借入金返済	872	796	1,668
	税金	188	－	188
	配当金	40	128	168
	その他	657	605	1,262
	計	12,831	13,612	26,443
翌月繰越高		4,750	4,650	4,650

4. その他

(1) 決算日後の状況

昭和51年6月　日現在，貸借対照表及び損益計算書に重要な影響を及ぼすような事実は生じていない。

(2) 訴訟

重要な影響を及ぼすような訴訟事件は現在生じていない。

(3) 証券取引法第24条第3項新省令第17条に定める重要な子会社の添付書類はない。

第 6　株式事務の概要

決算期	3月31日		定時株主総会	6月中	
株主名簿閉鎖の始期	4月1日～総会終結迄		基準日	特に定めなし	
株券の種類	1株券、5株券、10株券、50株券 100株券、500券株、1,000株券 5,000株券、10,000株券、100,000 株券、100株未満の株数を表示した株券		中間配当基準日	9月30日	
			株券に対する手数料	名義書換え	無料
				新券交付	1枚につき50円
株式の名義書換え	取扱場所	大阪市東区高麗橋3丁目28番地　日本証券代行株式会社大阪支店			
	代理人	東京都中央区日本橋茅場町1丁目16番地　日本証券代行株式会社			
	取次所	日本証券代行株式会社本支店出張所			
公告掲載新聞名	日本経済新聞及び福井市において発行する福井新聞				
株主に対する特典	なし				

●◀おわり▶●