

東京大学経済学図書館所蔵資料のデジタルデータについて

- (1) この画像データは、東京大学経済学図書館が所蔵する資料のうち、有価証券報告書をデジタル撮影したものです。
- (2) 利用に際しては「[東京大学経済学図書館電子資料利用規則](#)」に同意したものとみなされます。
- (3) 印刷物など他媒体への使用については、東京大学経済学図書館までお問合せください。
- (4) 画像の撮影には文字が視認できるよう十分な注意を払っていますが、資料の欠損、変色、褪色等の劣化により、一部、文字の写りが悪いものを含んでいます。また、一部、オンライン公開に適さないと判断し、墨消処理した部分があります。
- (5) この画像データに関する質問等は東京大学経済学部資料室までお問い合わせ下さい。

有 価 証 券 報 告 書

事業年度 自 昭和44年10月26日
(第54期) 至 昭和45年 4月25日

昭和45年7月26日提出

大 蔵 大 臣 殿

会 社 名	大和紡績株式会社
英 訳 名	DAIWA SPINNING CO., LTD.
代表者の役職氏名	取締役 佐野 直一



本店の所在の場所 大阪市東区南久太郎町4丁目25番地の1

電話番号 大阪 (251) 6071

連絡者 財務部経理課長 合田 博昭

まよりの連絡場所 東京都中央区日本橋江戸橋3丁目2番地(第二丸善ビル) 大和紡績株式会社 東京支店

電話番号 東京 (271) 7051

連絡者 東京支店総務課長 山本 慎吾

公認会計士の監査証明

氏名 渡 辺 寿次郎
氏名 橋 田 泰 昌

監査証明に関する事項

証券取引法193条の2の規定に基づいて財務書類の監査を受け、
別紙添付のとおり監査報告を受領した。

有価証券報告書の写を縦覧に供すべき支店および証券取引所

名 称	所 在 地
大和紡績株式会社 東京支店	東京都中央区日本橋江戸橋3丁目2番地第二丸善ビル
東 京 証券取引所	東京都中央区日本橋兜町1丁目6番地
名 古 屋 "	名古屋市中区栄 3丁目3番17号
京 都 "	京都市下京区四条通東洞院東入立売西町66番地
大 阪 "	大阪市東区北浜2丁目1番地
広 島 "	広島市銀山町14番18号
福 岡 "	福岡市天神2丁目14番2号

(本書面の枚数表紙とも44枚)

目 次

第1 会社の概況	1 頁
(1) 会社の設立年月日	1 頁
(2) 会社の目的	1 頁
(3) 資本の額	1 頁
(4) 株 式	1 頁
(5) 株式の状況	1 頁
(6) 役員略歴および所有株式	4 頁
(7) 従業員の状況	6 頁
第2 事業の内容と設備の状況	7 頁
(1) 事業の内容	7 頁
(2) 設備の状況	9 頁
第3 営業の状況	11 頁
(1) 生産能力	11 頁
(2) 生産実績	12 頁
(3) 受注状況と生産計画	14 頁
(4) 販売実績	15 頁
第4 経理の状況	17 頁
監 査 報 告 書	
1. 財務諸表	18 頁
(1) 貸借対照表	18 頁
(2) 損益計算書	22 頁
(3) 剰余金計算書	25 頁
(4) 剰余金処分計算書	25 頁
(5) 付属明細表	26 頁
2. おもな資産・負債および収支の内容	32 頁
3. その他	38 頁

第 1 会 社 の 概 況

- (1) 会社の設立年月日 昭和16年5月12日
- (2) 会社の目的 (1) 各種の繊維工業品の製造・加工および販売
 (2) (1)に関連する事業
 (3) 不動産の賃貸・利用ならびにこれに付帯する事業
- (3) 資本の額 234,000,000円

(注) 昭和45年2月25日開催の取締役会において、新株式23,400,000株の発行が決議されたことにより、昭和45年7月26日付をもって資本金は351,000千円になる予定である。なおこのうち117,000千円は再評価積立金の一部組入れによるものである。

(4) 株 式

発行予定株式総数	発行済株式総数
160,000,000株	46,800,000株

発行済株式	記名無記名の別および額面無額面の別	種類	発行数	券面額	上場証券取引所名	摘要
		記名式額面株式	普通株式	46,800,000株	50円	東京(1部)・名古屋(1部)・京都 大阪(1部)・広島・福岡
	計		46,800,000株			

(注) 昭和45年2月25日開催の取締役会において、新株式23,400,000株の発行が決議され、したがって昭和45年7月26日に発行済株式総数は70,200,000株になる予定である。

(5) 株式の状況

(昭和45年4月25日現在)

所有者別状況

平均1人当り持株数3,686株

区分	政府および公共団体	金融機関	証券業者	その他の法人	外国人	その他	合計
株主数	1人	33人	24人	123人	15人	12,499人	12,695人
所有株式数(イ)	1,304株	13,073,642株	28,056株	9,819,924株	7,672株	23,869,402株	46,800,000株
発行済株式総数に対する(イ)の割合	-%	27.94%	0.06%	20.98%	0.02%	51.00%	100.00%

所有数別状況

区分	100,000株以上	50,000株以上	10,000株以上	5,000株以上	1,000株以上	500株以上	100株以上	100株未満	合計
株主数(ロ)	51人	24人	211人	630人	6,641人	2,137人	2,335人	666人	12,695人
所有株式数(ハ)	22,139,838株	1,577,200株	3,970,356株	3,805,776株	12,733,743株	1,651,634株	833,096株	28,357株	46,800,000株
株主総数に対する(ロ)の割合	0.41%	0.19%	1.66%	4.96%	52.31%	16.83%	18.39%	5.25%	100.00%
発行済株式総数に対する(ハ)の割合	47.31%	3.37%	8.48%	8.13%	27.34%	3.53%	1.78%	0.06%	100.00%

地域別分布状況

都道府県	株主数	株主総数 に対する 割合	株式数	発行済株 式総数に 対する割合	都道府県	株主数	株主総数 に対する 割合	株式数	発行済株 式総数に 対する割合
北海道	41 ^人	032 [%]	72,068 ^株	015 [%]	京都	628 ^人	495 [%]	1,938,244 ^株	414 [%]
青森	9	007	110,292	024	三重	286	225	429,784	092
秋田	2	002	1,020	-	和歌山	1,009	795	2,404,034	514
山形	15	012	15,326	003	奈良	410	323	720,272	154
岩手	4	003	11,674	002	大阪	3,111	2,451	17,975,717	3841
宮城	15	012	20,116	004	兵庫	1,681	1,324	4,294,285	918
福島	22	017	25,912	006	鳥取	104	082	128,142	027
群馬	20	016	33,056	007	島根	459	362	903,924	193
栃木	18	014	27,094	006	山口	113	089	173,792	037
茨城	20	016	34,628	007	広島	239	188	347,667	074
千葉	61	048	104,747	022	岡山	312	246	583,560	125
東京	691	544	10,500,696	2244	香川	187	147	264,532	057
埼玉	58	046	63,744	014	愛媛	99	078	129,262	028
神奈川	161	127	298,406	064	徳島	92	072	133,294	028
新潟	52	041	103,720	022	高知	55	043	101,860	022
富山	187	147	462,564	099	福岡	124	098	209,314	045
石川	602	474	1,053,728	225	佐賀	50	039	86,478	018
福井	350	276	575,442	123	長崎	21	017	34,374	007
長野	41	032	54,738	012	熊本	23	018	31,202	007
山梨	12	009	39,174	008	大分	30	024	56,226	012
静岡	115	091	217,040	046	宮崎	12	009	11,864	003
愛知	670	528	1,306,802	279	鹿児島	27	021	51,368	011
岐阜	198	156	274,654	059	海外	14	011	5,774	001
滋賀	245	193	378,390	081	合計	12,695	100.00	46,800,000	10000

大 株 主

氏名または名称	住 所	所有株式の額面無額面の別・種類及び数	発行済株式総数に対する所有株式数の割合
株式会社三和銀行	大阪市東区伏見町4丁目10番地	額面普通株式 株 3,187,500	6.81
東洋信託銀行株式会社	東京都中央区日本橋通1丁目1番地	1,769,750	3.78
相互タクシー株式会社	大阪市城東区関目町2丁目29番地	1,682,750	3.60
株式会社日本勧業銀行	東京都千代田区内幸町1丁目1番5号	1,500,000	3.21
丸紅飯田株式会社	大阪市東区本町3丁目3番地	1,000,000	2.13
日本火災海上保険株式会社	東京都中央区日本橋通2丁目4番地の4	820,000	1.75
朝日生命保険相互会社	東京都新宿区西新宿1丁目7番3号	780,000	1.66
伊藤忠商事株式会社	大阪市東区本町2丁目36番地	500,000	1.07
東洋紡績株式会社	大阪市北区堂島浜通2丁目8番地	500,000	1.07
東レ株式会社	東京都中央区日本橋室町2丁目2番地	500,000	1.07
福助株式会社	堺市南安井町2丁目1番1号	500,000	1.07
計		12,740,000	27.22

(注) 所有株式数は支店名義のものを含む。

備	定款規定の新株引受権の内容	な し								
	決算期	4月25日	10月25日	定時株主総会	毎決算期の翌日から2か月以内					
	株主名簿閉鎖の始期	4月26日	10月26日	基準日	特に定めなし					
	株券の種類	10000株券 500株券 100株未満株数表示の株券	1000株券 100株券	株券に関する手数料	名義書換 新券交付	無 料 新株券1枚につき30円、ただし株券併合による場合および1000株券・500株券に分割の場合は無料				
考	株式名義書換	代理人 東京都中央区日本橋通1丁目1番地 東洋信託銀行株式会社 取扱所 大阪市東区今橋3丁目21番地 東洋信託銀行株式会社大阪支店証券代行部 取次所 東洋信託銀行株式会社本店・各支店 野村證券株式会社本店・各支店・営業所								
	株主に対する特典	な し						公告掲載新聞名 産業経済新聞(大阪)		
考	今事業年度中における月別最高最低株価	銘柄	月 別	44年1月	12月	45年1月	2月	3月	4月	
		大和紡績株式会社	最 高	84円	90円	100円	108円	118円	118円 ◇ 89円	
考	最近3事業年度の配当額	回 次	決算年月	1株の配当額	回 次	決算年月	1株の配当額	回 次	決算年月	1株の配当額
		52期	44年4月	3円	53期	44年10月	3円	54期	45年4月	3円

(注) 最高最低株価は、大阪証券取引所の相場による。 ◇は権利落、配当落値である。

(6) 役員の時歴および所有株式

(昭和45年7月1日現在)

役名および職名	氏名 (生年月日および住所)	略歴	所有株式の額面無額面の別種類および数
			額面・普通株式
取締役社長	瀬戸直一 明治32年4月6日	大正11年3月 神戸高商卒業 大正11年3月 元日出紡織に入社 昭和23年1月 取締役に就任 昭和27年4月 常務取締役に就任 昭和30年11月 専務取締役に就任 昭和37年12月 取締役副社長に就任 昭和38年9月 取締役社長に就任	株 100,000
専務取締役	森川孝士 明治40年2月16日	昭和2年3月 福井高工卒業 昭和2年3月 元錦華紡織に入社 昭和34年12月 取締役に就任 昭和39年12月 常務取締役に就任 昭和40年10月 専務取締役に就任	70,000
常務取締役 (財務部・調査部・ 総務部・企画部担当)	川崎俊雄 明治41年2月19日	昭和9年3月 慶応義塾大学卒業 昭和9年5月 元錦華紡織に入社 昭和37年12月 取締役に就任 昭和41年11月 常務取締役に就任	28,000
常務取締役 (紡織第一部・紡織 第二部・カンパス部 技術加工部担当)	樋掛外松 大正2年4月22日	昭和10年3月 福井高工卒業 昭和10年3月 元錦華紡織に入社 昭和41年12月 取締役に就任 昭和44年11月 常務取締役に就任	20,150
常務取締役 (綿営業部・産業資 材営業部・羊毛部・ 化合織営業部・ポリ プロ営業部・営業総 務部担当)	吉岡一夫 大正元年11月24日	昭和7年3月 彦根高商別科卒業 昭和10年6月 元出雲製織に入社 昭和41年12月 取締役に就任 昭和44年11月 常務取締役に就任	20,000
取締役 (総務部長)	金嶋貞雄 大正3年6月13日	昭和10年3月 高松高商卒業 昭和10年3月 元錦華紡織に入社 昭和43年1月 総務部長に就任 昭和43年12月 取締役に就任	20,000
取締役 (人事部長)	筒井岩一郎 大正3年4月15日	昭和12年3月 福井高工卒業 昭和12年3月 元錦華紡織に入社 昭和43年12月 取締役に就任 昭和44年11月 人事部長に就任	18,000

役名および職名	氏 名 (生年月日および住所)	略 歴	所有株式の額 面無額面の別 種類および数
			額面・普通株式
取締役 (エアコット事業部長)	栗 田 正 弘 大正 4 年 6 月 16 日 [REDACTED]	昭和 1 4 年 3 月 慶応義塾大学卒業 昭和 1 4 年 3 月 元錦華紡績に入社 昭和 4 3 年 1 2 月 取締役就任 昭和 4 4 年 6 月 エアコット事業部長 に就任	株 20,000
取締役 (ポリプロ営業部長 兼化合織工務部長)	中 村 真 一 大正 4 年 1 月 11 日 [REDACTED]	昭和 1 0 年 3 月 浜松高工卒業 昭和 2 6 年 3 月 大和紡績に入社 昭和 4 3 年 1 月 ポリプロ開発部長に 就任 昭和 4 4 年 1 1 月 ポリプロ営業部長兼 化合織工務部長に就任 昭和 4 4 年 1 2 月 取締役就任	6,000
取締役 (企画部長)	小 西 高 雄 大正 1 0 年 5 月 1 3 日 [REDACTED]	昭和 1 7 年 9 月 上田蚕糸専門学校卒業 昭和 1 7 年 9 月 大和紡績に入社 昭和 4 3 年 1 月 企画部長に就任 昭和 4 4 年 1 2 月 取締役就任	7,050
取締役 (営業総務部長)	松 田 正 大正 8 年 1 月 2 日 [REDACTED]	昭和 1 7 年 9 月 慶応義塾大学卒業 昭和 1 7 年 9 月 大和紡績に入社 昭和 4 4 年 5 月 営業総務部長に就任 昭和 4 4 年 1 2 月 取締役就任	5,000
監 査 役	岡 田 信 之 明治 4 2 年 5 月 3 1 日 [REDACTED]	昭和 1 1 年 3 月 大阪商科大学卒業 昭和 1 1 年 6 月 元錦華紡績に入社 昭和 4 0 年 6 月 取締役就任 昭和 4 1 年 1 1 月 常務取締役就任 昭和 4 4 年 1 2 月 監査役就任	11,950
監 査 役	足 立 半 一 明治 4 0 年 7 月 1 5 日 [REDACTED]	昭和 3 年 3 月 松江高等学校卒業 昭和 5 年 1 月 元出雲製織に入社 昭和 3 4 年 1 2 月 取締役就任 昭和 3 9 年 1 2 月 監査役就任	27,000
計	13名		353,150

(7) 従業員の状況

(昭和45年4月25日現在)

区	分	人 員	平 均 年 令	平均勤続年数	平均賃金月額
社員1～3級 (管理職・事務職)	男	1,079人	38.6才	17.3年	77,559円
	女	48	23.5	2.1	41,482
社員4級 (現業職)	男	1,089	38.5	16.2	60,242
	女	6,179	19.3	2.4	26,841
計		8,395	24.2	6.0	37,486

- (注) 1. 平均賃金月額(税込)は、基準外賃金を含み、賞与一時金等の臨時給与は含まない。
2. 使用人兼務役員および臨時雇は含まない。

1. 従業員を前期末に比較すると、男子は99人(4.8%)女子は664人(11.9%)それぞれ増加し、総計で763人(10.0%)増加している。
2. 当社の労働組合は全織同盟大和紡績労働組合と称し、昭和45年4月25日現在の労働組合員数は男子1,957人、女子6,195人、計8,152人で、上部団体の全国繊維産業労働組合同盟に加盟している。

第2 事業の内容と設備の状況

(1) 事業の内容

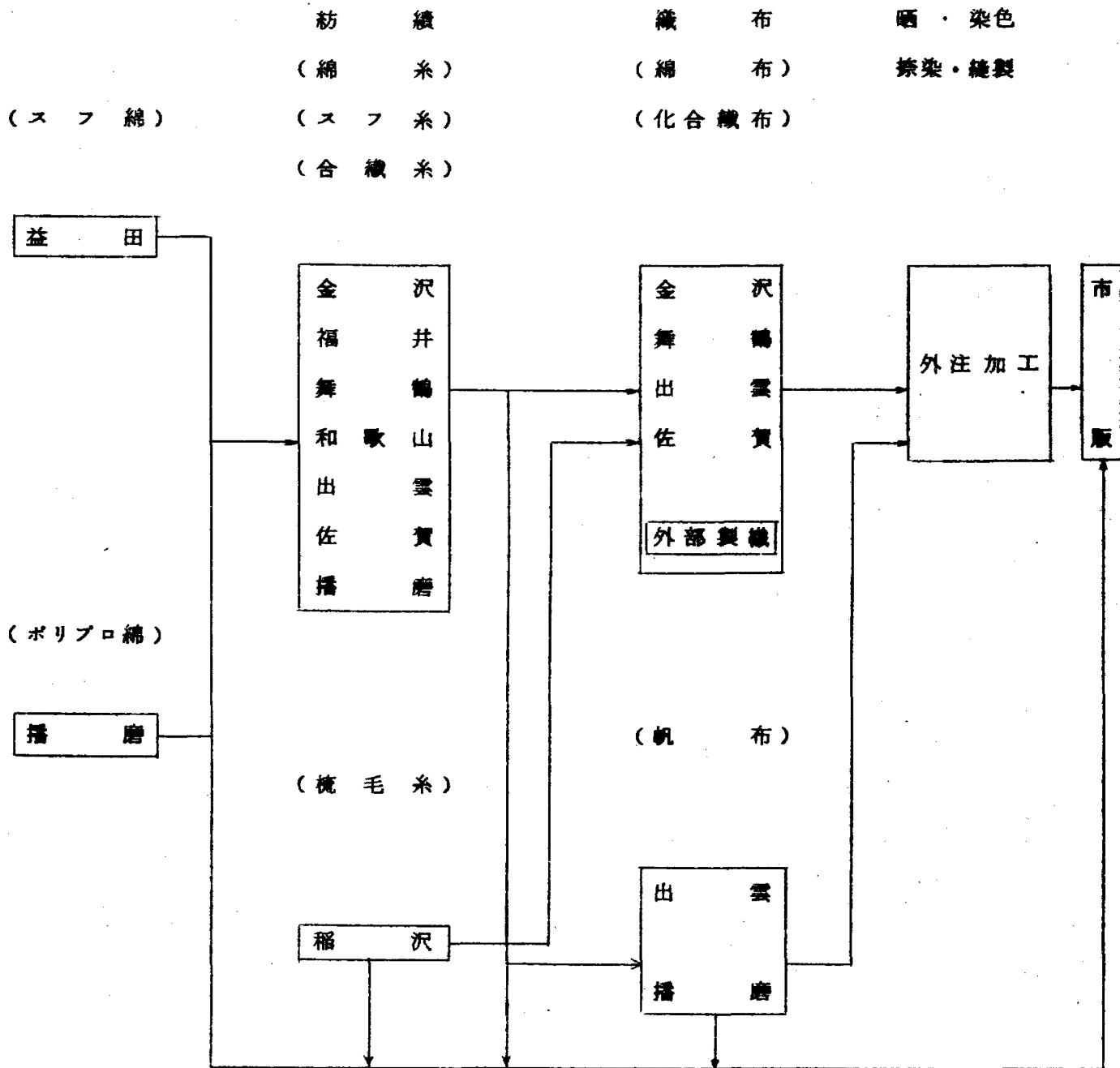
(1) 事業目的とその内容

当社の事業目的は定款に記載のとおりであるが、事業内容を具体的に説明すれば次のとおりである。

1. 綿糸・スフ糸・合繊糸・梳毛糸および各混紡糸の製造
2. 綿布・スフ布・合繊布・毛織物・帆布および二次製品の製造
3. スフ綿・ポリプロ綿の製造

なお、晒・染等の加工ならびに縫製はすべて外注委託加工によっている。

事業内容の生産および販売系統の現況を図示すれば次のとおりである。



当期中の素材別生産高の百分比は次のとおりである。

(生産金額別%)

区 分	綿	化 織	羊 毛	合 織	計
第54期(4.4.10.26~4.5.4.25)	54.9	19.9	7.9	17.3	100.0

(四) 技術援助契約の概要

a 技術導入契約

(イ) 紡績機械に関する製造技術

昭和41年12月米国ホワイティン・マシン・ワークスとの間に技術援助契約を締結し、ホワイティン・マシン・ワークスの紡績機械に関する特許実施権およびノウハウを取得した。契約の有効期間は昭和46年12月20日までで、売上高に対し一定比率のロイヤリティを負担する。

(ロ) オープン・エンド紡績式精紡機の製造技術

昭和42年9月株式会社豊田自動織機製作所と共にチェコスロバキア国〈ポリテクナ〉貿易公団技術協力局との間に技術援助契約を締結し、オープン・エンド紡績式精紡機の製造技術に関する特許実施権およびノウハウを取得した。契約の有効期間は被許諾特許権の存続期間で、売上高に対し一定比率のロイヤリティを負担する。

b 技術輸出契約

(イ) 紡績機械に関する製造技術

昭和41年12月米国ホワイティン・マシン・ワークスとの間に技術援助契約を締結し、大和紡績の紡績機械に関する特許実施権およびノウハウを許諾した。契約の有効期間は昭和46年12月20日までで、売上高に対し一定比率のロイヤリティを取得する。

(2) 設備の状況

(1) 設備

a 生産設備

昭和45年4月25日現在

名称	事業種目	土地		建物		機械装置		その他の有形固定資産	投下資本合計	従業員数
		面積	金額	面積	金額	主要機械	金額			
金沢工場	紡績織布	122,259	32,466	64,597	358,467	精紡機第1区分 78,780錠 軽布織機 622台	千円 689,481	千円 35,249	千円 1,115,663	人 1,127
福井工場	紡績	186,272	24,197	68,867	262,255	精紡機第1区分 60,450錠 空気精紡機 20,000錠	1,666,500	63,374	2,016,326	1,155
舞鶴工場	紡績織布	146,890	18,747	57,491	233,383	精紡機第1区分 65,520錠 軽布織機 964台	449,609	37,462	739,201	872
和歌山工場	紡績	96,267	16,651	43,759	133,756	精紡機第1区分 52,228錠 空気精紡機 6,400錠	741,283	28,808	920,498	607
出雲工場	紡績織布	203,152	18,468	88,903	420,423	精紡機第1区分 58,380錠 軽布織機 1,096台 帆布織機 271台	1,286,763	78,522	1,804,176	1,441
佐賀工場	紡績織布	120,705	25,292	61,825	227,675	精紡機第1区分 62,400錠 軽布織機 989台	793,732	42,226	1,088,925	1,041
播磨工場	紡績織布 合織製造 試験	151,104	182,939	26,529	332,642	精紡機第1区分 8,800錠 帆布織機 44台 ポリプロピレン製造設備(日産) 24屯	770,510	67,991	1,354,082	389
益田工場	スフ綿	261,442	21,416	86,826	278,150	スフ綿製造設備(日産) 82屯	738,166	134,969	1,167,701	615
稲沢工場	紡績	156,539	47,190	39,644	402,408	精紡機第1区分 4,872錠 精紡機第2区分 16,400錠	450,028	41,588	941,214	623
出雲穴道分工場	紡績	(12,893)		(7,590)		精紡機第1区分 35,624錠	137,784	550	138,334	-
計		(12,893) 1,443,630	387,366	(7,590) 537,441	2,644,159	精紡機第1区分 427,034錠 精紡機第2区分 16,400錠 空気精紡機 26,400錠 軽布織機 3,671台 帆布織機 315台 スフ綿製造設備(日産) 82屯 ポリプロピレン製造設備(日産) 24屯	7,723,856	530,739	11,286,120	7,870

(注) 精紡機の第1区分は綿・スフ・合織、第2区分は梳毛である。

b その他の設備

名称	土地		建物		機械装置	その他の有形固定資産	投下資本合計	従業員数
	面積	金額	面積	金額				
本社	(2,797) 50,843	千円 423,984	(5,020) 20,636	千円 387,770	千円 210,908	千円 63,015	千円 1,085,677	人 451
東京支店	2,511	77,997	(506) 1,418	107,594		3,888	189,479	45
名古屋営業所	1,440	16,593	(230) 539	17,752		1,761	36,106	29
舞鶴喜多工場	168,618	4,892	15,864	21,998		3,369	30,259	-
計	(2,797) 223,412	523,466	(5,756) 38,477	535,114	210,908	72,033	1,341,521	525

(注) 舞鶴喜多工場は賃貸中である。

c 合 計

土 地		建 物		機 械 装 置		その 他 の 有 形 固 定 資 産	投 下 資 本 合 計	従 業 員 数
面 積	金 額	面 積	金 額	主 要 機 械	金 額			
㎡	千 円	㎡	千 円	精紡機第1区分 427,034 錠	千 円	千 円	千 円	人
(15,690)	910,832	(13,346) 575,918	3,179,273	精紡機第2区分 16,400 錠	7,934,764	602,772	12,627,641	8,395
1,667,042				空気精紡機 26,400 錠				
				軽布織機 3,671 台				
				帆布織機 315 台				
				スフ綿製造設備(日産) 82 吨				
				ポリプロ綿製造設備(日産) 24 吨				

- (注) 1. カッコ内は他からの借用分を外書である。
 2. 投下資本金額は、建設仮勘定を除く有形固定資産(簿価)および投資不動産(簿価)である。

(四) 設備の新設・拡充もしくは改修又はそれらの計画

現在実施中および今後予定している主な設備計画は下記のとおりである。

工 事 内 容	工 場 名	必 要 性	予 算 金 額	昭 和 4 5 年 4 月 2 5 日 現 在 支 出 累 計 額	着 年 工 月	完 成 予 月	工 進 率	完 成 後 に お け る 増 加 能 力
紡績設備整備	金沢ほか 3工場	生産設備 近代化	千円 455,102	千円 39,868	44. 2	45. 12	10%	
空気精紡機設置	福井ほか 2工場	生産設備 拡 充	668,687	78,828	44. 10	45. 10	12	月産 1,770 捆
織機更新整備	舞鶴ほか 2工場	〃	1,209,160	72,240	44. 7	46. 2	5	月産 940 千米
紡糸機改修	益 田	生産設備 近代化	66,736	47,212	44. 12	45. 8	70	
ポリプロステープル 製造設備増強	播 磨	生産設備 拡 充	374,661	122,688	44. 10	45. 9	33	日産 5 吨
計			2,774,346	360,814				

- (注) 所要資金のうち1,033百万円は今回の増資手取金を充当し、残額は自己資金および銀行借入金による。

(五) 固定資産の売却又は撤去

最近において生産能力に影響を及ぼす固定資産の売却または撤去はない。

第 3 営業の状況

(1) 生産能力

当期末における生産能力

区 分		月 産 能 力	摘 要
紡 績	第 1 区分 空気精紡機	7,190 千疋	綿糸 20 番手換算
	第 2 区分	1,49 千疋	梳毛糸実番手
織 布	軽 布	5,847 千米	40 プロード換算
	帆 布	335 千疋	実 量
ス フ 綿		2,460 千疋	実 量
ポ リ プ ロ 綿		720 千疋	実 量

(注) 月産能力は、紡績・織布は1日15.5時間(1部24時間操業を含む)、1か月26日操業、スフ・ポリプロ綿は1日24時間1か月30日操業として算出しています。

最近の能力推移について

第54期(44.10.26~45.4.25)では、空気精紡機5,200錠の増設ならびに三交替整備等により綿糸(月産831千疋)およびポリプロ綿(月産120千疋)の生産能力が増加した。

(2) 生産実績

(1) 自家生産実績

第53期(44.4.26~44.10.25)

区分	合計		月平均		操業率
	数量	金額	数量	金額	
紡績(綿糸)(²⁰ 番手換算)	26,448 千疋	6,018,686 千円	4,408 千疋	1,003,114 千円	100%
・(スフ糸)(³⁰ 番手換算)	1,821 "	500,622	304 "	83,437	・
・(合織糸)	2,937 "	1,430,891	490 "	238,482	・
・(梳毛糸)	1,040 "	1,283,719	173 "	213,953	・
織布(軽布)	28,986 千米	2,109,323	4,831 千米	351,554	・
・(帆布)	2,487 千疋	1,049,532	415 千疋	174,922	98
スフ綿	13,367 "	1,802,564	2,228 "	300,427	91
ポリプロ綿	3,922 "	873,031	654 "	145,505	100
落綿屑物	22,037 "	188,980	3,673 "	31,497	
計		15,257,348		2,542,891	

第54期(44.10.26~45.4.25)

区分	合計		月平均		操業率
	数量	金額	数量	金額	
紡績(綿糸)(²⁰ 番手換算)	27,651 千疋	6,635,370 千円	4,609 千疋	1,105,895 千円	100%
・(スフ糸)(³⁰ 番手換算)	1,702 "	441,038	284 "	73,506	・
・(合織糸)	3,169 "	1,525,825	528 "	254,304	・
・(梳毛糸)	1,050 "	1,253,726	175 "	208,954	・
織布(軽布)	32,293 千米	2,416,815	5,382 千米	402,802	・
・(帆布)	1,850 千疋	903,369	308 千疋	150,562	94
スフ綿	13,276 "	1,821,763	2,213 "	303,627	90
ポリプロ綿	4,154 "	802,155	692 "	133,693	100
落綿屑物	21,840 "	205,732	3,640 "	34,289	
計		16,005,793		2,667,632	

- (注) 1. 生産金額は製造原価であるが、外注生産を含まず、原料・原糸代が重複して掲出してあるから、後掲の製造原価総額とは一致しない。
2. 操業率は据付設備台数に対する稼働台数の割合である。

(四) 外注生産実績

当社の外注生産は、綿布・化合織布・毛織物等の賃織、晒・染等の染色加工および縫製加工、ならびに綿糸・スフ糸等の賃紡等である。

区 分	外 部 製 織		晒 染 色 縫 製 加 工		綿 糸 ス フ 糸 加 工		金 額 計
	数 量	金 額	数 量	金 額	数 量	金 額	
第 53 期 (44.4.26 ~ 44.10.25)	48563千米 268千打 1,349千疋	千円 2,223,361	39,909千米 2,668千疋	千円 1,475,664	23,617梱 390,601	千円	千円 4,089,626
同 上 月 平 均	8,094千米 45千打 225千疋	370,560	6,652千米 445千疋	245,944	3,936梱 65,100	65,100	681,604
第 54 期 (44.10.26 ~ 45.4.25)	47,668千米 305千打 1,493千疋	2,495,438	43,912千米 1,791千疋	1,658,016	25,769梱 425,768	425,768	4,579,222
同 上 月 平 均	7,945千米 51千打 249千疋	415,907	7,319千米 299千疋	276,336	4,295梱 70,961	70,961	763,204

(五) 主要原材料の状況

a 主要原料薬品の入手・消費および在庫量

(単位 千疋)

品 名	前期末在庫量	入 手 量	消 費 量	当期末在庫量
原 原 綿	4087	21807	21,467	4427
バ ル プ	2739	13275	13891	2123
料 羊 毛	181	1097	1,110	168
薬 苛 性 ソ ー ダ	14	7802	7787	29
品 二 硫 化 炭 素	363	3047	2964	446

b 主要原料薬品の価格の推移

区 分	原 綿		バ ル プ	羊 毛 (原毛78B)	苛性ソーダ	二硫化炭素
	米綿(M15/16) 1 疋 当 り	メキシコ綿(SM11/16) 1 疋 当 り				
44年11月	円 214.80	円 241.10	円 64.50	円 830	円 24,200	円 43,000
“ 12月	220.30	241.70	“	820	“	“
45年 1月	217.90	240.30	68.00	830	23,700	42,500
“ 2月	219.00	241.30	“	“	“	“
“ 3月	218.30	241.50	“	810	“	“
“ 4月	223.20	244.00	“	“	“	44,000

(注) 金額は時価による工場着価格である。

(3) 受注状況と生産計画

(1) 受注状況

当社の生産方式は、注文生産および見込み生産の両建てによっているが、次に掲げた受注高は、販売を前提としたすべての契約高を示している。

区分	輸 出		内 需		区分	輸 出		内 需	
	数 量	金 額	数 量	金 額		数 量	金 額	数 量	金 額
第 53 期	綿糸	受注高	1,733 梱 212,872 円	38,963 梱 2,933,954 円	毛織物	受注高	89 屯 231,214 円	263 屯 580,582 円	
		受注残	617 〃 73,067	12,562 〃 933,477		受注残	61 〃 161,385	180 〃 351,124	
	スフ糸	受注高	361 屯 171,445	3,706 屯 989,069	合織布	受注高	1,399 屯 1,134,146	1,290 屯 1,354,719	
		受注残	69 〃 33,139	1,608 〃 419,810		受注残	1,518 〃 1,327,708	300 〃 344,354	
	梳毛糸	受注高	80 屯 103,912	984 屯 1,128,744	帆布	受注高	1,580 梱 155,252	12,321 梱 1,330,452	
		受注残	22 〃 31,273	404 〃 505,772		受注残	641 〃 65,268	2,349 〃 260,997	
	合織糸	受注高	740 屯 266,130	3,986 屯 1,424,000	二次製品	受注高	7,007 梱 1,259,488	7,560 梱 1,197,437	
		受注残	119 〃 57,035	416 〃 196,861		受注残	4,701 〃 931,238	3,175 〃 536,267	
	綿布	受注高	5,963 梱 1,042,707	10,545 梱 1,499,446	スフ綿	受注高	2,061 屯 312,582	4,160 屯 674,859	
		受注残	5,850 〃 942,982	3,856 〃 491,747		受注残	2,722 〃 417,269	3,625 〃 594,892	
	スフ布	受注高	763 屯 715,444	1,534 屯 1,493,497	計	受注高	—	5,605,192	
		受注残	587 〃 379,867	403 〃 318,935		受注残	—	4,420,231	
第 54 期	綿糸	受注高	1,194 梱 203,313	56,628 梱 4,432,914	毛織物	受注高	103 屯 241,754	164 屯 390,417	
		受注残	671 〃 111,417	25,818 〃 2,075,366		受注残	71 〃 159,040	106 〃 267,200	
	スフ糸	受注高	614 屯 286,895	4,553 屯 1,333,252	合織布	受注高	2,050 屯 2,107,055	1,571 屯 1,622,058	
		受注残	255 〃 119,154	2,282 〃 674,310		受注残	1,844 〃 1,802,367	460 〃 470,026	
	梳毛糸	受注高	5 屯 7,110	1,040 屯 1,279,062	帆布	受注高	2,262 梱 216,965	16,975 梱 1,658,935	
		受注残	5 〃 7,110	542 〃 713,480		受注残	859 〃 99,219	4,228 〃 407,542	
	合織糸	受注高	834 屯 225,117	6,131 屯 1,959,518	二次製品	受注高	4,248 梱 844,417	9,361 梱 1,553,058	
		受注残	306 〃 73,212	1,611 〃 510,909		受注残	4,082 〃 839,445	2,587 〃 513,734	
	綿布	受注高	8,986 梱 1,924,439	17,012 梱 2,750,386	スフ綿	受注高	4,746 屯 661,860	5,438 屯 876,549	
		受注残	6,284 〃 1,315,288	5,615 〃 880,174		受注残	3,373 〃 475,807	3,353 〃 542,467	
	スフ布	受注高	807 屯 776,703	1,580 屯 1,331,687	計	受注高	—	7,495,628	
		受注残	490 〃 310,436	674 〃 403,206		受注残	—	5,312,495	

なお、受注高の輸出内需の金額の割合は次のとおりである。

(%)

区 分	綿 糸	スフ糸	梳毛糸	合織糸	綿 布	スフ布	毛織物	合織布	帆 布	二次製品	スフ綿	計
53 輸出	6.76	14.77	8.43	15.75	41.02	32.39	28.48	45.57	10.45	51.26	31.66	27.73
53 内需	93.24	85.23	91.57	84.25	58.98	67.61	71.52	54.43	89.55	48.74	68.34	72.27
54 輸出	4.39	17.71	0.55	10.30	41.17	36.84	38.24	56.50	11.57	35.22	43.02	28.09
54 内需	95.61	82.29	99.45	89.70	58.83	63.16	61.76	43.50	88.43	64.78	56.98	71.91

(ロ) 生産計画

期 間	綿 糸 20番手 換 算	ス フ 糸 30番手 換 算	ポ リ ノ 混 紡 糸 20番手 換 算	梳 毛 糸	合 織 糸	軽 布	帆 布	ス フ 綿	ポリプロ綿
45年 5月	千疋 4,169	千疋 36	千疋 546	千疋 195	千疋 558	千米 5,277	千疋 259	千疋 2,233	千疋 720
“ 6月	4,876	40	610	194	605	6,683	291	2,230	800
“ 7月	4,531	30	558	192	622	6,468	281	2,225	860
“ 8月	3,874	32	484	163	544	5,483	237	2,230	870
“ 9月	4,643	38	560	192	682	6,632	281	2,230	870
“ 10月	4,210	35	517	177	664	6,121	259	2,225	870

- (注) 1. 上記の計画には外注生産は含まない。
 2. 各部門とも状況の変化によって、計画変更が予想される。
 3. 5月度は実績である。

(4) 販売実績

(イ) 製品の販売方法および販売実績

当社の製品はすべて商社を通じて販売している。

第53期(44.4.26~44.10.25)の販売実績

区 分	合 計		月 平 均		輸 出	内 需
	数 量	金 額	数 量	金 額		
綿 糸	39,304 梱	302,040千円	6,551 梱	503,401千円	656%	9344%
ス フ 糸	3,586千疋	1,047,571	598千疋	1,745,95	1618	8382
梳 毛 糸	1,086千疋	1,317,012	181千疋	2,195,02	639	9361
合 織 糸	5,187千疋	1,875,026	865千疋	3,125,04	1,689	8,311
綿 布	24,465千米	2,836,126	4,078千米	4,726,88	4,814	5,186
ス フ 布	15,465千米	2,222,678	2,578千米	3,704,46	3,682	6,318
毛 織 物	843千米 97千帖	864,742	141千米 16千帖	1,441,24	2,717	7,283
合 織 布	20,346千米 68千疋	2,707,565	3,391千米 11千疋	4,512,61	4,859	5,141
帆 布	2,822千疋	1,553,390	470千疋	2,588,98	1,184	8,816
二 次 製 品	15,972千米 430千打 1,507千枚	2,670,346	2,662千米 72千打 2,51千枚	4,450,58	5,710	4,290
ス フ 綿	9,203千疋	1,522,788	1,534千疋	2,537,98	2,650	7,350
落 綿 屑 物	11,912千疋	295,760	1,985千疋	492,93	-	10,000
計		21,933,408		36,555,68	3,016	6,984

第54期(44.10.26~45.4.25)の販売実績

区 分	合 計		月 平 均		輸 出	内 需
	数 量	金 額	数 量	金 額		
綿 糸	44,512 梱	3,455,988千円	7419 梱	575,998千円	477%	95.23%
ス フ 糸	4,307 千疋	1,279,632	718 千疋	213,272	1570	8430
梳 毛 糸	925 千疋	1,102,204	154 千疋	183,701	280	9720
合 織 糸	5,583 千疋	1,354,410	931 千疋	309,068	1127	88.73
綿 布	32,616 千米	3,914,092	5,436 千米	652,349	3965	60.35
ス フ 布	14,779 千米	2,093,550	2,463 千米	348,925	4042	59.58
毛 織 物	675 千米 85 千帖	718,440	113 千米 14 千帖	119,740	3398	66.02
合 織 布	17,932 千米 513 千疋	3,128,782	2,989 千米 86 千疋	521,464	5217	47.83
帆 布	3,112 千疋	1,695,404	519 千疋	282,567	1079	89.21
二 次 製 品	16,171 千米 509 千打 1,235 千枚 6 千帖	2,511,801	2,695 千米 85 千打 206 千枚 1 千帖	418,633	3727	62.73
ス フ 綿	9,805 千疋	1,532,296	1,634 千疋	255,383	3937	60.63
落 綿 屑 物	10,704 千疋	297,543	1,784 千疋	49,590	-	10000
計		23,584,142		3,930,690	2800	7200

(注) 上記の実績には内部取引は含まない。

㊦ 主要製品の販売価格の推移

月 別	綿 糸		綿 布		ス フ 糸	梳 毛 糸
	80/2 番手 輸 出 0.45359疋当 り(1封度)	30 番手 内 需 1 梱 当 り	40ブロード 輸 出 0.91438米当 り(1碼)	40ブロード 内 需 1 米 当 り	30 番手 内 需 0.45359疋当 り(1封度)	2/48 番手 内 需 1 疋 当 り
44年11月	135セント	64,900円	19.50セント	78円	115円	1,260円
" 12月	"	65,200	"	"	114	1,250
45年 1月	"	70,200	"	77	113	1,230
" 2月	137	71,300	18.00	75	114	1,240
" 3月	"	72,300	"	74	115	"
" 4月	"	75,700	"	"	122	1,250



第 4 経 理 の 状 況

証券取引法第193条の2に基づき、第54期(昭和44年10月26日
~昭和45年4月25日)の財務諸表について、次のとおり監査報告書を受
領した。

監 査 報 告 書

大和紡績株式会社

取締役社長 瀬 戸 直 一 殿

作成日	昭和45年7月7日
事務所所在地	芦屋市船戸町5番17号
事務所名	渡辺公認会計士事務所
電話番号	(0797)(22)-3012
公認会計士	渡辺 寿次郎 
事務所所在地	大阪市北区中之島1丁目34番地 (淀屋橋ビル)
事務所名	栞田公認会計士事務所
電話番号	(06)(231)-8477
公認会計士	栞 田 泰 昌 

私たちは、証券取引法第193条の2に基づく監査証明を行なうため、この有価証券報告書に記載されている大和紡績株式会社の昭和44年10月26日から昭和45年4月25日までの第54期事業年度の財務諸表、すなわち、貸借対照表、損益計算書、剰余金計算書、剰余金処分計算書及び付属明細表について監査を行なった。

この監査に当って、私たちは、一般に公正妥当と認められる監査基準に準拠し、通常実施すべき監査手続を実施した。

監査の結果、会社の採用する会計処理の原則及び手続は、一般に公正妥当と認められる企業会計の基準に準拠し、かつ、前事業年度と同一の基準にしたがって継続して適用されており、また財務諸表の表示方法は財務諸表規則(大蔵省令)の定めるところに準拠しているものと認められた。

よって私たちは、上記財務諸表が、大和紡績株式会社の昭和45年4月25日現在の財政状態及び同日をもって終了する事業年度の経営成績を適正に表示しているものと認める。

会社と私たちとの間には利害関係はない。

以 上

1. 財務諸表

(1) 貸借対照表

資産の部 科 目	53期(44.10.25)		54期(45.4.25)	
	金 額	比 率	金 額	比 率
流動資産	千円 %		千円 %	
現金および預金	2,822,356		3,231,195	
受取手形	*1 3,118,287		*1 4,223,890	
売掛金	2,820,413		3,147,554	
製品および副産物	3,378,030		3,837,953	
原材料	1,376,093		1,411,261	
仕掛品	3,124,022		3,365,311	
貯蔵品	237,193		217,342	
前払費用	127,482		132,102	
前渡金	61,033		45,923	
未収入金	403,505		453,283	
短期貸付金	229,021		113,800	
関係会社短期貸付金	152,888		292,196	
立替金	108,305		117,289	
その他の流動資産	99,304		153,651	
貸倒引当金	△ 390,000		△ 390,000	
流動資産合計	*2 17,667,932	5326	*2 20,352,750	5478
固定資産				
有形固定資産	*3		*3	
建物	5,320,987		5,755,096	
減価償却引当金	2,634,488	2,686,499	2,730,913	3,024,183
構築物	476,120		498,817	
減価償却引当金	199,552	276,568	206,854	291,963
機械および装置	17,776,230		19,349,989	
減価償却引当金	10,998,295	6,777,935	11,583,818	7,766,171
車両および運搬具	222,414		234,224	
減価償却引当金	170,914	51,500	172,676	61,548
工具器具および備品	1,037,063		1,068,317	
減価償却引当金	828,828	208,235	849,310	219,007
土地	676,968		754,478	
建設仮勘定	592,077		360,814	
有形固定資産合計	11,269,782	3398	12,478,164	3358

無形固定資産				
特許権	12,035		11,729	
商標権	6,232		5,236	
専用側線利用権	17,807		17,254	
電気供給施設利用権	26,593		25,212	
水道施設利用権	9,284		8,904	
電信電話専用権	643		620	
電話加入権	6,059		6,118	
無形固定資産合計	78,653	0.24	75,073	0.20
投資				
投資有価証券	*4 239,653		*4 2,454,320	
関係会社株式	601,279		609,279	
出資金	104,755		104,765	
長期貸付金	75,611		85,287	
関係会社長期貸付金	398,076		297,076	
投資不動産	706,263		690,588	
減価償却引当金	318,753		180,297	
その他の投資	104,137		106,656	
投資合計	4,067,898	12.26	4,167,674	11.22
固定資産合計	15,416,333	46.48	16,720,911	45.00
繰延勘定				
長期前払費用	72,941		80,005	
社債発行差金	13,635		-	
繰延勘定合計	86,576	0.26	80,005	0.22
資産合計	33,170,841	100.00	37,153,666	100.00

負債および資本の部 科目	53期 (44.10.25)		54期 (45.4.25)	
	金額	比率	金額	比率
流動負債	千円	%	千円	%
支払手形	1,149,745		2,049,026	
買掛金	4,337,394		5,322,673	
短期借入金	7,665,400		7,018,200	
長期借入金のうち返済期が1年以上を要するもの	*4 400,000 を含む		外貨建 \$ 200,000 を含む	
長期借入金のうち返済期が1年以上を要するもの	799,300		678,300	
未払金	92,133		122,487	
納税引当金	154,513		137,062	
未払費用	1,132,716		1,320,637	
前受金	15,178		19,492	
預り金	126,996		140,072	
従業員預金	1,353,626		1,456,534	
設備支払手形	724,110		1,001,818	
その他の流動負債	168,080		14,758	
流動負債合計	*5 18,034,243	54.37	*5 20,249,142	54.50

固 定 負 債				
社 債(担保付)	1895,000		2,027,000	
長期借入金(担保付)	2,263,046		3,280,614	
退職給与引当金	※ 6 669,249		※ 6 740,850	
固 定 負 債 合 計	4,827,295	1,455	6,048,464	1,628
特 定 引 当 金				
価 格 変 動 準 備 金	※ 7 380,000		※ 7 400,000	
海外市場開拓準備金	※ 7 158,000		※ 7 216,500	
特別償却準備金	※ 7 200,000		※ 7 530,000	
万国博出展準備金	※ 7 10,367		※ 7 13,329	
特 定 引 当 金 合 計	748,367	226	1,159,829	312
負 債 合 計	23,609,905	7,118	27,457,435	7,890
資 本 金	2,340,000	705	※ 8 2,340,000	680
(授 権 株 数)	(160,000千株)		(160,000千株)	
(発 行 済 株 式 数)	(46,800千株)		(46,800千株)	
資 本 剩 余 金				
資 本 準 備 金	17,542		17,542	
再 評 価 積 立 金	701,152		701,152	
資 本 剩 余 金 合 計	718,694	217	718,694	198
利 益 剩 余 金				
利 益 準 備 金	585,000		585,000	
任 意 積 立 金				
別 途 積 立 金	4,578,000		4,578,000	
配 当 引 当 積 立 金	430,000		530,000	
原 料 価 格 調 整 積 立 金	300,000		300,000	
退 職 給 与 積 立 金	21,360 5,521,600		21,360 5,621,600	
法 人 税 等 充 当 額 除 後 未 処 分 利 益 剩 余 金	395,642		430,937	
利 益 剩 余 金 合 計	6,502,242	1,960	6,637,537	1,787
資 本 合 計	9,560,936	2,882	9,696,231	2,610
負 債 お よ び 資 本 合 計	33,170,841	10,000	37,153,666	10,000

脚 注

53期

- ※1 受取手形残高のほか手形割引高 3,850,762 千円、手形裏書譲渡高 1,116,232 千円がある。
- ※2 関係会社に対する短期金銭債権 120,184 千円 (別掲分を除いたもの)
- ※3 有形固定資産のうち福井工場ほか 2 工場 (土地・建物・機械設備等帳簿価額 3,446,710 千円) は社債 (償還 1 年以内のものを含む) 2,694,300 千円の財団担保に供しており、佐賀工場ほか 1 工場および鉄筋住宅ほか (土地・建物・機械設備等帳簿価額 2,303,854 千円) は、長期借入金 (返済期限 1 年以内のものを含む) 2,214,930 千円の財団担保、不動産担保に供している。
- ※4 投資有価証券のうち三和銀行株式ほか 6 銘柄 252,330 株金額 119,626 千円は紡績安定協力会ほか保証差入れしており、日本勧業銀行株式ほか 2 銘柄 21,745,200 株金額 1,461,981 千円は長期借入金 370,000 千円の担保にしている。
- ※5 関係会社に対する短期金銭債務 107,215 千円
- ※6 繰入方法 前期末と当期末の退職金要支給額の増差額 (残高基準限度内)
取崩方法 実際支給額
残高基準 期末退職金要支給額の $\frac{1}{2}$
ただし当期末現在額は税法限度額に対し 69% であるが、49 年 4 月期末までに上記繰入および取崩方法を継続実施することにより残高基準に達する。
- ※7 租税特別措置法に基づくものであり、税法の損金限度相当額を計上している。
- ※8 綿花借款による引受保証債務 1,213,379 千円、海外紡績投資株式会社ほか 5 社の銀行借入金に対し支払保証債務 219,378 千円がある。

54期

- ※1 受取手形残高のほか手形割引高 4,186,400 千円、手形裏書譲渡高 939,376 千円がある。
- ※2 関係会社に対する短期金銭債権 105,742 千円 (別掲分を除いたもの)
- ※3 有形固定資産のうち福井工場ほか 2 工場 (土地・建物・機械設備等帳簿価額 4,528,878 千円) は社債 (償還 1 年以内のものを含む) 2,705,300 千円の財団担保に供しており、佐賀工場ほか 1 工場および鉄筋住宅ほか (土地・建物・機械設備等帳簿価額 2,551,092 千円) は、長期借入金 (返済期限 1 年以内のものを含む) 2,634,478 千円の財団担保、不動産担保に供している。
- ※4 投資有価証券のうち三和銀行株式ほか 6 銘柄 252,330 株金額 119,643 千円は紡績安定協力会ほか保証差入れしており、日本勧業銀行株式ほか 2 銘柄 21,745,200 株金額 1,445,813 千円は長期借入金 397,000 千円の担保にしている。
- ※5 関係会社に対する短期金銭債務 131,334 千円
- ※6 繰入方法 前期末と当期末の退職金要支給額の増差額 (残高基準限度内)
取崩方法 実際支給額
残高基準 期末退職金要支給額の $\frac{1}{2}$
ただし当期末現在額は税法限度額に対し 73% であるが、49 年 4 月期末までに上記繰入および取崩方法を継続実施することにより残高基準に達する。
- ※7 租税特別措置法に基づくものであり、税法の損金限度相当額を計上している。
- ※8 昭和 45 年 4 月 25 日正午現在の株式に対し 1:0.5 の割合をもって新株式を割当、昭和 45 年 7 月 26 日付をもって 3,510,000 千円になる予定である。
- ※9 綿花借款による引受保証債務 2,150,953 千円、海外紡績投資株式会社ほか 7 社の銀行借入金に対し支払保証債務 289,425 千円がある。

(2) 損益計算書

科 目	5 3 期 (4 4 . 4 . 2 6 ~ 4 4 . 1 0 . 2 5)		5 4 期 (4 4 . 1 0 . 2 6 ~ 4 5 . 4 . 2 5)	
	金 額	比 率	金 額	比 率
Ⅰ 売 上 高	21,961,643千円	%	23,604,779千円	%
値 引 ・ 戻 り 高	28,235		20,637	
純 売 上 高	21,933,408	100.00	23,584,142	100.00
Ⅱ 売 上 原 価				
期首製品・副産物 棚卸	2,825,030		3,378,030	
当期製品製造原価	20,504,219		21,879,401	
合 計	23,329,249		25,257,431	
他 科 目 振 替 高	* 1 804,620		* 1 786,322	
期末製品・副産物 棚卸	* 2 3,378,030		* 2 3,837,953	
売 上 原 価	19,146,599	87.29	20,633,156	87.49
売 上 総 利 益	2,786,809	12.71	2,950,986	12.51
■ 販売費および一般管理費				
広 告 宣 伝 費	52,235		64,417	
保 管 運 送 費	271,448		308,682	
手 数 料	6,726		7,743	
売上奨励金・割戻金	107,413		172,178	
貸 倒 引 当 金 繰 入 額	270,000		-	
役 員 報 酬	15,660		19,744	
従 業 員 給 料 手 当	227,965		242,504	
従 業 員 賞 与	101,192		104,480	
法 定 福 利 費	14,209		16,387	
退 職 給 与 引 当 金 繰 入	40,931		35,100	
福 利 厚 生 費	13,140		13,572	
減 価 償 却 費	34,821		24,697	
地 代 家 賃	40,315		41,413	
修 繕 費	4,198		4,510	
電 力 料	1,371		1,417	
保 險 料	1,426		2,500	
租 税 公 課	25,518		27,398	
通 信 交 通 費	90,948		97,801	
事 務 用 品 費	5,709		5,281	
図 書 費	3,245		4,304	
交 際 費	11,673		16,030	
試 験 研 究 費	59,912		41,884	
雑 費	72,291		75,719	
計	1,472,346	6.71	1,327,761	5.63

営業利益	1,314,463	600	1,623,225	688
Ⅳ 営業外収益				
受取利息	200,561		210,407	
受取配当金	94,272		99,527	
不動産賃貸料	72,401		43,822	
不用品売却益	13,767		4,345	
その他雑収入	32,812		72,635	
計	413,813	189	430,736	183
当期総利益	1,728,276	788	2,053,961	871
Ⅴ 営業外費用				
支払利息および割引料	815,676		907,342	
寄付金	32,266		6,996	
事業税	42,762		58,843	
社債取扱手数料 および発行差金償却	8,309		18,518	
減価償却費 および休止工場管理費	13,602		11,221	
その他雑支出	63,973		157,411	
計	947,548	432	1,160,331	492
当期純利益	780,728	356	893,630	379

脚 注

53期

※1 他科目振替高の内訳

原料へ振替 761,505千円
見本および自家消費 43,115

計 804,620

※2 期末棚卸方法および評価基準

帳簿棚卸と実地棚卸とを併用

製品・仕掛品は総平均法による低価法

原料・貯蔵品は移動平均法による低価法

54期

※1 他科目振替高の内訳

原料へ振替 745,473千円
見本および自家消費 40,849

計 786,322

※2 期末棚卸方法および評価基準

帳簿棚卸と実地棚卸とを併用

製品・仕掛品は総平均法による低価法

原料・貯蔵品は移動平均法による低価法

製造原価明細書

当社の原価計算は工程別総合原価計算法によっている。

科 目	53期(44.4.26~44.10.25)		54期(44.10.26~45.4.25)	
	金 額	比 率	金 額	比 率
	千円	%	千円	%
原 料 費				
期首原料棚卸	1316507		1376093	
当期仕入高	10598202		11357541	
自家製品受入高	761505		745473	
計	12676214		13479107	
期末原料棚卸	1376093		1411261	
差引原料消費高	11300121	5490	12067846	5442
加 工 費				
材 料 費	1359863	661	1393591	628
労 務 費	2073258	1007	2239301	1010
(給料賃金)	(1552361)		(1637148)	
(賞 与)	(424430)		(484672)	
(雑 給)	(96467)		(117481)	
福 利 費	214205	104	212826	996
(退職給与引当金繰入)	(111600)		(91800)	
(福利厚生費)	(102605)		(121026)	
経 費	5636706	2738	6265144	2824
(電力費)	(339646)		(349815)	
(請負作業費運賃)	(114016)		(122946)	
(修繕費)	(156087)		(198877)	
(租 税 公 課)	*1 (56941)		*2 (56687)	
(外注加工費)	(4089626)		(4579222)	
(旅費通信費)	(52580)		(56657)	
(減価償却費)	(733494)		(785363)	
(保 険 料)	(10713)		(11490)	
(そ の 他)	(83603)		(104087)	
計	9284032	4510	10110862	4558
製 造 費 計	20584153	10000	22178708	10000
期首仕掛品棚卸	3119301		3124022	
合 計	23703454		25302730	
期末仕掛品棚卸	3124022		3365311	
研究用仕掛品払出	75213		58018	
差引当期製品製造原価	20504219		21879401	

(注) *1 この内訳, 固定資産税 53673千円 経営者協会会費その他 3268千円
 *2 この内訳, " 53683千円 " 3004千円

(3) 剰余金計算書

	53期(44.4.26~44.10.25)			54期(44.10.26~45.4.25)		
法人税等充当額控除後 前期未処分利益剰余金	373,072千円			395,642千円		
前期利益剰余金処分類						
配当金	140,400			140,400		
役員賞与金	6,000			6,000		
任意積立金						
配当引当積立金	100,000	100,000	246,400	100,000	100,000	246,400
繰越利益剰余金	126,672			149,242		
繰越利益剰余金減少高						
価格変動準備金繰入	30,000			20,000		
海外市場開拓準備金繰入	60,000			58,500		
特別償却準備金繰入	*1	200,000		*1	330,000	
万国博出展準備金繰入	2,962			2,962		
空気精紡機研究開発費	78,796			30,588		
社債発行差金一時償却	- 371,758			24,885 466,935		
繰越利益剰余金期末残高	△245,086			△317,693		
当期純利益	780,728			893,630		
当期末処分利益剰余金	535,642			575,937		
法人税等充当額	*2 140,000			*2 145,000		
法人税等充当額 当期末処分利益剰余金	395,642			430,937		
うち未処分利益剰余金 当期増加	268,970			281,695		

*1 租税特別措置法にもとづく合理化機械の特別償却などである。

*2 住民税を含む。

(4) 剰余金処分計算書

	53期(44.4.26~44.10.25)			54期(44.10.26~45.4.25)		
法人税等充当額控除後 当期未処分利益剰余金	395,642千円			430,937千円		
利益剰余金処分類						
配当金	140,400			140,400		
役員賞与金	6,000			6,000		
任意積立金						
配当引当積立金	100,000	100,000	246,400	120,000	120,000	266,400
次期繰越利益剰余金	149,242			164,537		

(5) 付 属 明 細 表

(4) 有 価 証 券 明 細 表

銘 柄		1株の金額	株 数	取得価額	貸借対照表 計 上 額	摘 要	
		円	株	千円	千円		
株	株式会社 三 和 銀 行	50	8448000	415210	415210	取得価額の算	
	“ 日 本 勸 業 銀 行	50	4500000	219330	219330	定基準は移動	
	“ 神 戸 銀 行	50	600000	29975	29760	平均法により	
	“ 東 京 銀 行	50	1800000	90720	90660	貸借対照表計	
	“ 日 本 長 期 信 用 銀 行	500	22000	11000	11000	上額の評価基	
	住友信託銀行株式会社	50	320000	16000	15990	準は取得価額	
	東洋信託銀行株式会社	500	53400	26700	26700	による。ただ	
	朝日火災海上保険株式会社	50	120000	6000	6000	し過去におい	
	野村証券株式会社	50	378216	18911	18911	て評価減を行	
	株式会社大阪毎日会館	500	12000	6000	6000	なったものが	
	株式会社新大阪ホテル	50	210000	10539	10535	ある。	
	株式会社大阪化学繊維会館	500	33486	16743	16743		
	ポリエステルエーテル製株式会社	500	200000	100000	100000		
	株式会社 大和川染工所	50	720000	9600	9600		
	株式会社 高瀬染工場	50	1719708	100965	80248		
	株式会社 オーエム製作所	50	5470795	372766	372766		
	グンゼ株式会社	50	303000	40728	40728		
	福井紡績株式会社	500	18570	9285	9285		
	日産化学工業株式会社	50	340000	20190	18046		
	綾部紡績株式会社	50	250000	12500	12500		
	福助株式会社	50	3000000	386070	386070		
	関西化学工業株式会社	500	50000	25000	25000		
	チッソ株式会社	50	100000	7600	7600		
	アラスカパルプ株式会 社	500	89760	44880	44880		
	国策パルプ株式会 社	50	210000	15568	15568		
	住江織物株式会 社	50	160000	16500	16500		
	日綿実業株式会 社	50	950000	47500	47500		
	株式会社豊田自動織機製作所	50	100000	20040	20040		
	中国電力株式会 社	500	37125	14450	14450		
	海外紡績投資株式会 社	10,000	2,700	27000	27000		
	そ の 他 7 2 銘 柄			2,824,044	264,763	241,380	
	計			33,042,804	2,402,533	2,356,000	

銘	柄	券面総額	取得価額	貸借対照表計上額	摘要
国債・債券	日本不動産銀行債	千円 30,000	千円 30,000	千円 30,000	取得価額の算定基準は移動平均法により貸借対照表計上額の評価基準は取得価額による。
	日本綿業倶楽部債	10,000	10,000	10,000	
	福井県繊維協会債	5,000	5,000	5,000	
	その他9銘柄	27,650	23,820	23,820	
	計	72,650	68,820	68,820	
その他	投資信託受益証券	29,500	29,500	29,500	同上
有価証券合計			2,500,853	2,454,320	

(注) すべて投資有価証券である。

ロ) 有形固定資産明細表

資産の種類	期首残高	当期増加額	当期減少額	期末残高	減価償却引当金	差引期末残高
	千円	千円	千円	千円	千円	千円
建物	5,320,987	436,248	2,139	5,755,096	2,730,913	3,024,183
構築物	476,120	22,921	224	498,817	206,854	291,963
機械および装置	17,776,230	1,653,556	79,797	19,349,989	11,583,818	7,766,171
車両および運搬具	222,414	20,529	8,719	234,224	172,676	61,548
工具器具および備品	1,037,063	48,790	17,536	1,068,317	849,310	219,007
土地	676,968	77,513	3	754,478		754,478
建設仮勘定	592,077	220,368	243,513	360,814		360,814
計	26,101,859	4,463,425	2,543,549	28,021,735	15,543,571	12,478,164

- 注1 機械及び装置の当期増加額の主なものは、福井工場および和歌山工場の空気精紡機増設475,453千円、出雲工場、舞鶴工場および佐賀工場の織機増設718,736千円、金沢工場ほかの紡績設備整備工事189,055千円などである。
- 2 建設仮勘定の当期増加額の主なものは、福井工場および和歌山工場の空気精紡機増設564,732千円、舞鶴工場ほかの織機設置977,264千円などである。
- 3 建設仮勘定の当期減少額のうちには、投資不動産へ振替たもの175,467千円がある。

ハ) 無形固定資産明細表

規則第120条により省略

(二) 関係会社有価証券明細表

銘柄	1株の金額	期首残高			当期増加額		当期減少額		期末残高		
		株数	取得価額	貸借対照表計上額	株数	金額	株数	金額	株数	取得価額	貸借対照表計上額
大和建物株式会社	円	株	千円	千円	株	千円	株	千円	株	千円	千円
株式会社天王寺ボーリングセンター	50	1100,000	55,000	55,000					1,100,000	55,000	55,000
株 関西帆布化学防水株式会社	500	60,000	30,000	30,000					60,000	30,000	30,000
大洋化成株式会社	50	3,747,263	232,967	232,967					3,747,263	232,967	232,967
大和ゴム化工株式会社	500	61,000	33,655	33,655					61,000	33,655	33,655
大和企業株式会社	50	600,660	30,433	30,433					600,660	30,433	30,433
大和企業株式会社	50	583,016	160,536	160,536					583,016	160,536	160,536
島根殖産工業株式会社	50	210,000	8,646	8,646					210,000	8,646	8,646
丸和織物株式会社	500	58,000	29,000	29,000	16,000	8,000			74,000	37,000	37,000
大和工業株式会社	50	182,830	9,142	9,142					182,830	9,142	9,142
式 大有商事株式会社	500	1,000	500	500					1,000	500	500
株式会社大和ゴルフセンター	500	2,000	1,000	1,000					2,000	1,000	1,000
シンジテキスタイル株式会社	500	20,000	10,000	10,000					20,000	10,000	10,000
大和豊島観光株式会社	500	20,000	10,000	10,000					20,000	10,000	10,000
計		6,645,769	610,879	601,279	16,000	8,000			6,661,769	618,879	609,279

注1 取得価額の算定基準及び貸借対照表計上額の評価基準は有価証券明細表摘要欄と同様である。

2 シンジテキスタイル株資本金10,000千円(当社持株比率100%)は当社のスフ紡績の下請をしており、当社の役員2名が兼務している。

(三) 関係会社出資金明細表

該当事項なし

(四) 関係会社貸付金明細表

短期貸付金

関係会社名	期首残高	当期増加額	当期減少額	期末残高	摘要
株式会社天王寺ボーリングセンター	千円 31,500	千円	千円 5,000	千円 26,500	担保なし 返済期限 昭和45.10
大和企業株式会社	115,488	78,337		193,825	" " "
大有商事株式会社	5,900		4,600	1,300	" " "
丸和織物株式会社		47,571		47,571	" " 45.8
大和工業株式会社		23,000		23,000	" " 45.12
計	152,888	148,908	9,600	292,196	

長期貸付金

関係会社名	期首残高	当期増加額	当期減少額	期末残高	摘要
大和建物株式会社	千円 100,000	千円	千円	千円 100,000	担保なし 返済期限 昭和46.10
シンジテキスタイル株式会社	388,076		101,000	287,076	" " " 48.4
計	398,076		101,000	297,076	

(N) 社債明細表

銘柄	発行年月日	発行総額	償還額	未償還残高	発行価額	利率	担保(種類、目的物および順位)	償還期限	摘要
大和紡績株式会社 第5回社債 物上担保付	昭和38 6.25	千円 350,000	千円 98,700	千円 251,300 (251,300)	円 98.75	年% 7.3	舞鶴工場財団 第1順位 出雲工場財団 第1順位	昭和45 6.25	手取金の使途 はいつでも設 備資金である
第5回社債	昭和39 3.25	430,000	104,000	326,000 (326,000)	98.75	7.3	"	昭和46 3.25	
第6回社債	昭和39 6.25	200,000	42,000	158,000 (12,000)	98.75	7.3	舞鶴工場財団 第2順位 出雲工場財団 第2順位	昭和46 6.25	
第7回社債	昭和39 10.24	330,000	70,000	260,000 (20,000)	98.75	7.3	舞鶴工場財団 第3順位 出雲工場財団 第3順位 福井工場財団 第1順位	昭和46 10.23	
第7回社債	昭和40 9.25	200,000	30,000	170,000 (12,000)	98.75	7.3	"	昭和47 9.25	
第7回社債	昭和41 3.24	200,000	24,000	176,000 (12,000)	98.75	7.3	"	昭和48 3.24	
第7回社債	昭和41 11.25	300,000	18,000	282,000 (18,000)	98.75	7.3	"	昭和48 11.25	
第7回社債	昭和42 1.25	300,000	18,000	282,000 (18,000)	98.75	7.3	"	昭和49 1.25	
第7回社債	昭和43 9.25	300,000		300,000 (9,000)	98.25	7.3	"	昭和50 9.25	
第8回社債	昭和44 11.25	500,000		500,000	98.75	7.3	舞鶴工場財団 第4順位 出雲工場財団 第4順位 福井工場財団 第2順位	昭和51 11.25	
計		3,110,000	404,700	2,705,300 (678,300)					

(注) カッコ内の数字は内書で1年以内の償還予定額であり、貸借対照表の流動負債に計上している。

(M) 長期借入金明細表

借入先	期首残高	当期増加額	当期減少額	期末残高	摘要	
					最終返済期限	担保
住友信託銀行	千円 783,000 (99,000)	千円 190,000	千円 135,000	千円 838,000 (198,000)	昭和49.6	工場財団・証券
三菱信託銀行	281,000 (28,000)	50,000	26,000	305,000 (64,000)	" 50.1	"
東洋信託銀行	1,028,000 (74,000)	680,000	72,000	1,636,000 (184,000)	" 49.11	"
安田信託銀行	86,000 (14,000)	40,000	12,000	114,000 (30,000)	" 49.12	証券
日本不動産銀行	30,000 (30,000)		30,000	0		
日本住宅公団	52,131 (4,777)		2,389	49,742 (4,777)	" 56.12	不動産
日本開発銀行	235,000 (68,000)		34,000	201,000 (71,000)	" 49.7	工場財団
年金福祉事業団	89,799 (4,107)		2,064	87,735 (4,086)	" 72.9	不動産
(外貨建)	(\$ 400,000)		72,220	(\$ 200,000)	" 45.9	銀行保証
ミッドランドインター ナショナルバンク	144,440 (144,440)			72,220 (72,220)		
石川県信用農業 協同組合連合会		65,000		65,000 (13,000)	" 50.3	"
福井県信用農業 協同組合連合会		80,000		80,000 (16,000)	" 50.3	"
兵庫県信用農業 協同組合連合会		300,000		300,000 (300,000)	" 46.1	"
石川県共済農業 協同組合連合会		100,000		100,000	" 52.4	"
島根県共済農業 協同組合連合会		200,000		200,000	" 50.4	"
日本火災海上保険		80,000		80,000 (8,800)	" 48.3	"
大正海上火災保険		20,000		20,000 (2,200)	" 48.3	"

借入先	期首残高	当期増加額	当期減少額	期末残高	摘 要	
					最終返済期限	担 保
住友生命		100,000		100,000	昭和 48. 3	証 券
計	2,729,370 (466,324)	1,905,000	385,673	4,248,697 (968,083)		

(注) 1. 上記のうちカッコ内金額は内書で返済期限1年以内のものであり、貸借対照表の流動負債に計上している。
2. 借入金の用途はいずれも設備資金である。

長期借入金明細表のうち期末から3年以内の返済予定額は次の通りである。

昭和45. 4. 26から " 46. 4. 25まで に返済するもの	昭和46. 4. 26から " 47. 4. 25まで に返済するもの	昭和47. 4. 26から " 48. 4. 25まで に返済するもの	計
968,083 千円	1,051,863 千円	1,010,863 千円	3,030,809 千円

(i) 関係会社借入金明細表

該当事項なし

(ii) 資本金明細表

既 発 行 株 式	額 面 株 式	銘 柄	発行数	券面額または1 株の発行価額お よび資本組入額	券面総額または 資本組入総額	上場取引所名	摘 要
		大和紡績株式会社株式	468,000,000 株		円 50	2,340,000,000 円	東京・名古屋 京都・大阪 広島・福岡
	記名式 普通株						
	小 計		468,000,000		2,340,000,000		
資 本 の 額		2,340,000,000 円					
資 本 組 入 額		摘 要					
準 備 金 の 資 本 組 入 額	480,000 千円	昭和27年 1月1日	再評価積立金の資本組入				
	480,000	昭和31年 8月1日	"				
	360,000	昭和34年11月1日	"				
	540,000	昭和36年11月1日	"				
	合計 1,860,000						

(iii) 資本剰余金明細表

規則第124条により省略

(iv) 利益準備金および任意積立金明細表

区 分	期首残高	当期増加額	当期減少額	期末残高	摘 要
利 益 準 備 金	585,000 千円	千円		585,000 千円	
別 途 積 立 金	4,578,000	.		4,578,000	
配 当 引 当 積 立 金	430,000	100,000		530,000	当期増加額が前期決算に基づく利益処分による増加である。
原 料 価 格 調 整 積 立 金	300,000			300,000	
退 職 給 与 積 立 金	213,600			213,600	
合 計	6,106,600	100,000		6,206,600	

(f) 減価償却費明細表

資産の種類	取得原価	当期償却額	償却額累計	当期末残高	償却累計率	償却範囲額に対する過不足額		
						当期分	累計	
有形固定資産	建物	5,755,096	99,364	2,730,913	30,241.83	47.45%	—	—
	構築物	4,988,17	7,418	20,685,4	291,963	41.47	—	—
	機械および装置	1,934,989	651,739	11,583,818	7,766,171	59.86	—	—
	車両および運搬具	234,224	9,745	1,72,676	61,548	73.72	—	—
	工具器具および備品	1,068,317	37,194	8,40,310	219,007	79.50	—	—
	小計	26,906,443	805,460	15,543,571	11,362,872	57.77	—	—
無形固定資産	特許権	27,846	1,187	16,117	11,729	57.88	—	—
	商標権	18,408	1,076	13,172	5,236	71.56	—	—
	専用側線利用権	32,540	553	15,286	17,254	46.98	—	—
	電気供給施設利用権	51,854	1,381	26,642	25,212	51.38	—	—
	水道施設利用権	11,160	379	2,256	8,904	20.21	—	—
	電信電話専用権	942	24	322	620	34.17	—	—
小計	142,750	4,600	73,795	68,955	51.70	—	—	
投資不動産	534,235	9,940	180,298	353,937	33.75	—	—	
合計	27,583,428	820,000	15,797,664	11,785,764	57.27	—	—	
繰延勘定	長期前払費用	127,262	18,863	47,257	80,005	37.13	—	—
	社債発行差金	64,000	24,885	64,000	0	100.00	—	—
	小計	191,262	43,748	111,257	80,005	58.86	—	—
総計	27,774,690	863,748	15,908,921	11,865,769	57.28	—	—	

- (注) 1. 法人税法に規定する減価償却の方法と同一の基準を採用しており、有形固定資産は定率法、無形固定資産は定額法により、繰延勘定は期間対応額を償却している。ただし社債発行差金については前期繰越額13,635千円および当期発生額11,250千円的全額を一時償却した。
2. 当期償却額820,000千円(繰延勘定を除く)は、租税特別措置法による割増償却39,137千円を含んでおり、次の各項に計上している。

損益計算書	販売費および一般管理費	24,697千円
	営業外費用	9,940
製造原価明細書	加工費	78,536
	計	820,000

(g) 引当金明細表

区分	期首残高	当期増加額	当期減少額		期末残高	摘要
			目的使用	その他		
退職給与引当金	669,249	126,900	55,299	—	740,850	
貸倒引当金	390,000	390,000	—	390,000	390,000	
海外市場開拓準備金	158,000	76,171	—	17,671	216,500	
価格変動準備金	380,000	400,000	—	380,000	400,000	
納税引当金	154,513	145,000	162,451	—	137,062	
万国博覧会出展準備金	10,367	2,962	—	—	13,329	
特別償却準備金	200,000	340,000	—	10,000	530,000	
合計	1,962,129	1,481,033	217,750	797,671	2,427,741	

(注) 当期減少額のその他欄はどれも税法による戻れを行なったものである。

2. おもな資産・負債および収支の内容

資産の部

(1) 流動資産

(i) 現金および預金

種類	金額	種類	金額
現金	57,897千円	通知預金	65,014千円
振替貯金	18	別段預金	193
当座預金	43,781	定期預金	2,549,000
普通預金	515,292	計	3,231,195

(ii) 受取手形

相手先別	金額	期日別	金額
商社 製造業	3,967,617千円	45年5月	817,793千円
		6月	865,829
		7月	1,415,392
		8月以降	1,124,876
計	4,223,890	計	4,223,890

(注) 割引手形未決済残高の期日別内訳は次のとおりである。

期日	45年5月	6月	7月	8月以降	計
金額	1,829,751千円	1,322,778千円	817,625千円	216,246千円	4,186,400千円

(iii) 売掛金

部門別	金額	相手先別	金額
綿部門	1,572,324千円	商社 製造業	2,787,366千円
化繊部門	562,581		
羊毛部門	258,636		
合繊部門	754,013	製造業	360,188
計	3,147,554	計	3,147,554

滞留回収状況

期首残高(A)	当期発生(B)	当期回収(C)	期末残高	回収率 $\frac{C}{A+B}$	滞留日数
2,820,413千円	2,358,414千円	2,325,700千円	3,147,554千円	88.00%	23日

(iv) 製品および副産物

区分	金額	区分	金額
綿糸	304,018千円	合繊綿	127,437千円
綿布	840,091	合繊糸	124,185
帆布	366,325	合繊布	739,113
外部製織布及二次製品	334,086	梳毛糸	154,789
スフ綿	271,862	毛織物	84,883
スフ糸	70,085	副産物	32,958
スフ布	388,121	計	3,837,953

樹 原 料

区 分	金 額	区 分	金 額
原 綿	982.666千円	合 成 織 維 そ の 他	151.668千円
パ ン プ	139.307		
羊 毛	137.620	計	1,411,261

(2) 仕 掛 品

区 分	金 額	区 分	金 額
紡 績 仕 掛 品	734.837千円	化 合 織 仕 掛 品	45.985千円
織 布	237.289	晒 染 色 加 工	61.7128
帆 布	159.650		
外 部 織	1.570.422	計	3,365.311

(3) 貯 蔵 品

補 助 材 料	55,293千円
工 場 消 耗 品 ほか	70,430
チ ー ヌ 木 管 ・ ボ ビ ン	71,481
売 店 用 品 ほか	20,138
計	217,342

(4) 前 払 費 用

未 経 過 借 入 金 利 息	921,211千円
未 経 過 火 災 保 險 料	8,615
そ の 他 の 未 経 過 費 用	31,366
計	132,102

(5) 前 渡 金

外 注 加 工 賃 前 払 金	5,700千円
資 材 代 前 渡 金	40,223
計	45,923

(6) 未 収 入 金

綿 糸 特 殊 輸 出 振 興 組 合 ほか 未 収 収 益	99,506千円
原 料 買 入 値 引	230,915
チ ー ヌ 木 管 保 証 金	41,714
診 療 報 酬 ほか	81,148
計	453,283

(7) 短 期 貸 付 金

ポ リ エ ス テ ル エ ー テ ル 開 発 株 式 会 社	103,300千円
稲 沢 市 ほか 2 社	10,500
計	113,800

(ア) 立 替 金				
従業員立替金				84,975 千円
株式会社天王寺ボーリングセンターほか				32,314
計				117,289
(イ) その他の流動資産				
旅費ほか諸仮払金				32,533 千円
共済組合仮払金				26,603
その他仮払金				94,515
計				153,651
(2) 固 定 資 産				
建設仮勘定				
金沢工場	紡績設備整備ほか			9,696 千円
福井工場	空気精紡機設置ほか			46,681
舞鶴工場	織機更新整備ほか			30,388
和歌山工場	紡績設備整備ほか			3,531
出雲工場	空気精紡機設置ほか			76,250
佐賀工場	織機更新整備ほか			5,862
播磨工場	ポリプロ製造設備増強ほか			130,406
益田工場	紡糸機改修			47,212
稲沢工場	紡績設備整備ほか			10,788
計				360,814
(3) 投 資				
(イ) 出 資 金				
綿糸特殊輸出振興組合				23,000 千円
綿製品輸出振興組合				27,950
紡績安定協力会				49,733
その他の出資金				4,082
計				104,765
(ロ) 長期貸付金				
羊毛工業輸出振興株式会社	設備資金	無利息	期日昭和47年3月	11,600 千円
呉羽セイイ株式会社	"	日歩2.4銭	期日昭和47年4月	10,000
丸中整染株式会社	"	日歩2.4銭	期日昭和49年10月	15,000
愛知県稲沢市ほか	土地買収資金ほか	無利息	期日昭和48年10月	48,687
計				85,287

(イ) 投資不動産		(取得価額)	(減価償却額累計)	
		千円	千円	千円
土	地	156,354		156,354
建	物	263,399	108,309	155,090
その他の設備		270,835	71,988	198,847
計		690,588	180,297	510,291

(ロ) その他の投資		
ビル事務所借入保証金ほか		106,656千円
計		106,656

(ハ) 繰延勘定		
長期前払費用		
スフ工業構造改善負担金ほか		69,318千円
災害対策受益者負担金ほか		10,687
計		80,005

負債の部

(ニ) 流動負債

(イ) 支払手形(設備支払手形をふくむ)

区 分	金 額	期 日	金 額
外注加工費	590,437千円	45年 5月	880,674千円
原料購入代	7,789	6月	844,782
資材購入代	1,450,800	7月	507,973
計	2,049,026	8月以降	817,415
設備支払手形	1,001,818		
合 計	3,050,844	合 計	3,050,844

(ロ) 買掛金

綿花・織物原料代	3,072,568千円
スフ関係原料代	286,307
羊毛関係原料代	527,635
合織関係原料代	566,268
資材購入代	869,895
計	5,322,673

(イ) 短期借入金

借入先	金額	使途	期日	担保
三和銀行	2,425,200千円	運転資金	45年4月～45年8月	なし
日本勧業銀行	1,891,000	"	" 4 ~ " 8	"
神戸銀行	384,000	"	" 4 ~ " 7	"
東京銀行	411,000	"	" 5 ~ " 8	"
第一銀行	64,000	"	" 5 ~ " 7	"
大和銀行	61,000	"	" 5 ~ " 7	"
東海銀行	54,000	"	" 5 ~ " 6	"
住友信託銀行	101,000	"	" 5 ~ " 7	"
三菱信託銀行	56,000	"	" 5 ~ " 6	"
東洋信託銀行	299,000	"	" 4 ~ " 7	"
京都銀行	113,000	"	" 5	"
紀陽銀行	60,000	"	" 5 ~ " 6	"
滋賀銀行	80,000	"	" 5 ~ " 7	"
山陰合同銀行	268,000	"	" 4 ~ " 7	"
静岡銀行	30,000	"	" 6	"
北陸銀行	40,000	"	" 5 ~ " 6	"
親和銀行	30,000	"	" 5 ~ " 6	"
福井銀行	60,000	"	" 4 ~ " 5	"
北国銀行	20,000	"	" 5	"
三井銀行	13,000	"	" 5	"
鳥取銀行	10,000	"	" 5	"
佐賀銀行	35,000	"	" 5 ~ " 8	"
百五銀行	50,000	"	" 4 ~ " 6	"
肥後銀行	50,000	"	" 5	"
埼玉銀行	102,000	"	" 4 ~ " 6	"
太陽銀行	88,000	"	" 4 ~ " 7	"
駿河銀行	18,000	"	" 5 ~ " 7	"
西日本相互銀行	50,000	"	" 6	"
加州相互銀行	70,000	"	" 5 ~ " 7	"
福岡相互銀行	25,000	"	" 5 ~ " 6	"
紡績安定協力会	60,000	"	" 5 ~ " 7	"
計	7,018,200			

(ロ) 未払金

売上奨励金
未払配当金ほか

115,821千円

6,666

計

122,487

(4) 未払費用	
社債利息	44196千円
綿花手形利息	42319
外注加工費	844042
未払電力費	53932
原料・製品運送費	66980
未払人件費ほか	269168
計	1,320,637

(5) 前受金	
製品代前受金	4904千円
副産物代前受金	14588
計	19492

(6) 預り金	
従業員給与所得税ほか	9575千円
保証金	48265
関西化学工業㈱預り金	24750
健康保険組合その他の預り金	57482
計	140072

営業外収支の部

(1) 営業外収益

受取利息	
預金利息	99847千円
受取手形利息	87448
貸付金利息ほか	23112
計	210407

(2) 営業外費用

支払利息および割引料	
借入金利息	490219千円
支払割引料	137162
社債利息	105939
従業員預金利息ほか	174022
計	907342

3. その他

金繰状況

(1) 最近の金繰実績

区 分	昭和44年 11月	12月	昭和45年 1月	2月	3月	4月	合 計
月 初 手 持	千円 2822356	千円 4800840	千円 4719585	千円 4816734	千円 4531053	千円 4766106	千円 2822356
収 入							
営 業 収 入	2546908	4231577	3604308	3502939	3877742	4280370	22043844
借 入 金	7414000	4197000	6329200	5131400	7525600	4017700	34614900
社 債	500000	-	-	-	-	-	500000
そ の 他	148975	437248	170370	193044	206843	414295	1570775
計	10609883	8865825	10103878	8827383	11610185	8712365	58729519
支 出							
原 材 料	1804574	1922570	1605977	1763743	2187008	1990809	11274681
人 件 費	389265	990081	371215	363441	369465	385245	2868712
経 費	930686	1000288	943810	982165	1088233	1027722	6972904
事 業 設 備	280199	376159	277454	318340	274743	232830	1759725
借入金返済	4970296	3874298	6467900	5397097	6786182	6247000	33742773
社債償還	9000	206000	9000	-	255000	10000	489000
支払利息	151084	116341	126010	109388	191207	158386	852416
税金公課	14226	208547	11831	10872	19712	12555	277743
配 当 金	120	115189	49	24341	317	89	140105
投 資	9947	28413	7800	42170	4876	37970	131176
従業員預金払出 その他	72002	109194	185683	101507	198389	144670	811445
計	8631399	8947080	10006729	9113064	11375132	10247276	58320680
残 高	4800840	4719585	4816734	4531053	4766106	3231195	3231195
その他の収入内訳							
源泉所得税 法定福利費	27253	107674	33997	30096	30575	31882	261477
従業員預金	26101	187994	64054	64640	64188	94695	501672
受取利息配当金	39210	85652	32123	31803	36256	38966	264010
木管保証金	39151	38089	34595	37996	37599	38441	225871
不用品売却代	561	3972	1021	161	2725	8106	16546
投資貸付金受入	5000	-	100	15898	5000	128184	154182
そ の 他	11699	13867	4480	12450	30500	74021	147017
計	148975	437248	170370	193044	206843	414295	1570775

(2) 今後の資金計画

区 分	昭和45年5月~7月	8月~10月	合 計
(収 入)	千円	千円	千円
営 業 収 入	12,000,000	12,300,000	24,300,000
借 入 金	20,800,000	15,400,000	36,200,000
社 債	-	400,000	400,000
増 資	1,033,058	-	1,033,058
そ の 他	800,000	650,000	1,450,000
計	34,633,058	28,750,000	63,383,058
(支 出)			
原 材 料	6,400,000	6,350,000	12,750,000
人 件 費	1,800,000	1,300,000	3,100,000
経 費	3,200,000	3,300,000	6,500,000
事 業 設 備	1,000,000	1,400,000	2,400,000
借 入 金 返 済	18,600,000	17,200,000	35,800,000
社 債 償 還	275,000	35,000	310,000
支 払 利 息	460,000	470,000	930,000
税 金 公 課	150,000	150,000	300,000
配 当 金	120,000	20,400	140,400
そ の 他	350,000	300,000	650,000
計	32,355,000	30,525,400	62,880,400
差引過不足額	2,278,058	△ 1,775,400	502,658
月(期)初手持資金	3,231,195	5,509,253	3,231,195
翌月(期)繰越資金	5,509,253	3,733,853	3,733,853